


FABRICANT FRANÇAIS



PORTAILS, PORTILLONS
& CLÔTURES

www.jerrel.fr





Sommaire

LES GARANTIES	2
CE QUI NOUS REND UNIQUE	2
BIEN CHOISIR SON PORTAIL	3
LA COULEUR	4
INSPIRATION	6
COMPARATIF DES GAMMES	12



GAMME
ALUMINIUM CONTEMPORAIN
PAGE 14



GAMME
ALUMINIUM TRADITIONNEL
PAGE 48




GAMME
ALUMINIUM PRIVILÈGE
PAGE 64



GAMME
MANUFACTURE
PAGE 76



GAMME
ALUMINIUM ARIANE
PAGE 86



GAMME
PVC
PAGE 100

MOTORISATION	116
LA SOLUTION GOLIATH	118
PANNEAUX DÉCOR	119
DÉCOUPE JET D'EAU	120
TOUS NOS PORTAILS	122
TOUTES NOS CLÔTURES	126
NOTRE SITE INTERNET : www.jerrel.fr	128

Les garanties



Le laquage*

Nous nous engageons à offrir un laquage d'une grande qualité sur nos produits afin qu'ils résistent aux intempéries et conservent leur apparence esthétique pendant de nombreuses années. C'est pourquoi nous sommes fiers de pouvoir utiliser dans notre process de thermolaquage des poudres classe 2 offrant une garantie inégalée de 25 ans.



Fabrication (PVC & Aluminium)*

Cette garantie est un témoignage de notre engagement envers la satisfaction de nos clients et de notre confiance en la qualité de nos produits. Lorsque vous choisissez un produit JERREL, vous pouvez avoir l'esprit tranquille en sachant que vous êtes couvert pendant une décennie.



Motorisation SOMFY*

Somfy est une marque reconnue mondialement pour son expertise dans les systèmes de motorisation et de domotique. Chaque produit Somfy est conçu avec soin et soumis à des tests rigoureux pour s'assurer de sa fiabilité et de sa durabilité. C'est pourquoi nous pouvons vous offrir des garanties qui vous offrent une tranquillité d'esprit totale.

*Dans notre politique de qualité, nous garantissons nos produits contre tout défaut de fonctionnement auprès de votre installateur selon les conditions générales de vente.

Ce qui nous rend unique

Chaque portail que nous fabriquons est réalisé avec soin par notre équipe qualifiée, qui utilise les meilleures techniques et matériaux pour créer des produits d'une qualité exceptionnelle.

Nous comprenons que chaque propriété est unique, c'est pourquoi nous offrons un service de personnalisation sur mesure. Qu'il s'agisse de dimensions spéciales, de designs personnalisés ou de finitions uniques, nous travaillons en étroite collaboration avec nos clients pour créer des portails qui correspondent parfaitement à leurs besoins et à leur style.

Nous sommes constamment à l'affût des dernières tendances et des avancées technologiques dans le domaine des portails. Notre équipe de conception créative intègre ces éléments pour proposer

des designs innovants qui allient fonctionnalité et esthétique, donnant à nos portails une allure moderne et élégante.

Nous accordons une grande importance à la durabilité de nos produits. Nos portails et clôtures sont conçus pour résister aux intempéries, aux rayons UV et à l'usure quotidienne, garantissant ainsi une longévité exceptionnelle. De plus, nous utilisons des matériaux de haute qualité qui sont respectueux de l'environnement.



Des produits fabriqués en France !

Situé à La Plaine, dans le Maine et Loire (49), nous réalisons l'intégralité de notre fabrication dans nos ateliers, de la conception à l'expédition.



Bien choisir son portail

1. Matière & style



GAMME ALU
CONTEMPORAIN



GAMME ALU
TRADITIONNEL



GAMME ALU
PRIVILÈGE



GAMME
MANUFACTURE



GAMME ALU
ARIANE



GAMME
PVC

2. Esthétique



PLEIN



SEMI-AJOURÉ



AJOURÉ


3. Configuration



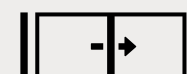
BATTANT
DEUX VANTAUX



BATTANT
VANTAUX INÉGAUX



COULISSANT
ESTHÉTIQUE SIMPLE



COULISSANT
ESTHÉTIQUE DEUX VANTAUX

4. Forme (selon modèle)



DROIT



BOMBÉ



CINTRÉ



OBLIQUE



OBLIQUE
INVERSÉ



CHAPEAU DE
GENDARME



CDG
INVERSÉ

5. Ouverture



MANUELLE



MOTORISÉE

La couleur

Le thermolaquage est réalisé exclusivement dans nos ateliers. Il fait l'objet de multiples contrôles, notamment de manière systématique, de la mesure de l'épaisseur, du contrôle de la teinte, de la brillance, de l'adhérence et de l'aspect général.

100 % de nos rejets sont recyclés par souci d'écologie.

***" Le laquage est
réalisé dans
nos ateliers "***

La qualité certifiée de notre processus de laquage

Le label Qualicoat et le label Qualilaquage sont deux certifications reconnues dans l'industrie du thermolaquage, qui est un procédé de revêtement de surface utilisé notamment pour les portails en aluminium. Voici une explication de ces deux labels :




Licence n° 589

Ce label est une norme internationale qui garantit que le revêtement appliqué sur les surfaces en aluminium est résistant aux intempéries, aux rayons UV, à la corrosion et à l'abrasion. Il assure également une excellente adhérence du revêtement et une finition esthétique de haute qualité.



La certification Qualilaquage est spécifique au marché français et garantit que le revêtement appliqué sur les surfaces en aluminium respecte les exigences de qualité et de durabilité spécifiques du marché français. Elle atteste de la résistance du revêtement aux conditions climatiques, aux UV, à la corrosion et aux agressions extérieures.

NOS COUPS DE COEUR HORS STANDARDS



BLEU 5024 SABLÉ

ORANGE TASILAQ SABLÉ

VERT BABUA



**DÉCOUVRIR
LE PROCESS**



4 COULEURS DE PVC


BLANC PVC

GRIS PVC

BEIGE PVC

CHÊNE DORÉ

22 TEINTES STANDARDS POUR L'ALUMINIUM



2 Classe 2

La poudre Classe 2 est issue d'une technologie qui offre une résistance maximale aux intempéries.



Inspiration


Vous avez une idée précise ou bien vous êtes en quête d'inspiration ? Ces quelques pages de réalisations vous aideront à vous diriger vers un modèle ou un style.







ARIANE 250 PAGE 90



OLYMPE PAGE 52



CLÔTURE BELLONA PAGE 74



NOTRE-DAME PAGE 25



EGINA PAGE 54



NOTRE-DAME PAGE 25



LA VILLETTE PAGE 34



PORTILLON DELOS PAGE 53



HERMIONE PAGE 67



PANTHEON PAGE 36



TINOS PAGE 64



NAUTILUS LAME 250 HORIZONTALE PAGE 68



SIGNATURE 6 PAGE 21



RÉPUBLIQUE LAME 250 HORIZONTALE PAGE 34






GARNIER PAGE 25



CLÔTURE PARE-VUE PAGE 44



Comparatif des gammes

	 GAMME ALUMINIUM CONTEMPORAIN	 GAMME ALUMINIUM TRADITIONNEL	 GAMME ALUMINIUM PRIVILÈGE
STYLE / ESTHÉTIQUE	MODERNE, CLASSIQUE & DÉCORÉ	FER FORGÉ	MODERNE
DIMENSIONS MAXIMALES (selon faisabilités)	LARGEUR : 8000 MM HAUTEUR : 4000 MM	LARGEUR : 8000 MM HAUTEUR : 4000 MM	LARGEUR : 4500 MM HAUTEUR : 1800 MM
COULEURS	22 TEINTES STANDARDS +750 AUTRES RAL	22 TEINTES STANDARDS +750 AUTRES RAL	22 TEINTES STANDARDS +750 AUTRES RAL
MATIÈRE	ALUMINIUM	ALUMINIUM	ALUMINIUM
DÉCOR	OUI, SELON MODÈLES DÉCOUPE JET D'EAU - VITRAGE - INOX	ROSACES, VOLUTES & FINITIONS HAUTES	NON
LE + DE LA GAMME	NOMBREUSES POSSIBILITÉS ULTRA PERSONNALISABLE	ESTHÉTIQUE D'ANTAN	ASPECT SOBRE & POLYVALENT
FORMES	7 FORMES	7 FORMES	3 FORMES
PAGES	14 - 47	48 - 63	64 - 75

TOUS NOS MODÈLES DE PORTAIL PEUVENT ÊTRE AUTOMATISÉS, EN CONFIGURATION BATTANT OU COULISSANT ET PORTILLON.

 GAMME MANUFACTURE	 GAMME ALUMINIUM ARIANE	 GAMME PVC
ATELIER, NOIR & BOIS, ARTISANAL	ÉPURÉ & MODERNE	INTEMPOREL
LARGEUR : 4000 OU 4500 MM HAUTEUR : 1800 MM	LARGEUR : 4500 MM HAUTEUR : 1800 MM	LARGEUR : 8000 MM HAUTEUR : 4000 MM
22 TEINTES STANDARDS +750 AUTRES RAL + 4 COULEURS DE PVC	22 TEINTES STANDARDS +750 AUTRES RAL	4 COULEURS
ALUMINIUM & PVC	ALUMINIUM	ALUMINIUM, PVC
OUI, SELON MODÈLES DÉCOUPE JET D'EAU	OUI, SELON MODÈLES DÉCOUPE JET D'EAU	OUI, SELON MODÈLES DÉCOUPE JET D'EAU
PERSONNALISATION CHOIX DE MATIÈRE	RAPPORT QUALITÉ/PRIX	ENTRETIEN & PRIX
DROIT UNIQUEMENT	DROIT UNIQUEMENT	7 FORMES
76 - 85	86 - 99	100 - 115

TOUS NOS MODÈLES DE PORTAIL PEUVENT ÊTRE AUTOMATISÉS, EN CONFIGURATION BATTANT OU COULISSANT ET PORTILLON.

LE + JERREL

***Vous cherchez
une idée,
un modèle ?***



Retrouvez tous nos produits sur notre site internet. Vous avez accès à chaque fiche produit avec photos mais surtout à un système de filtres indépendants pour trouver le modèle de vos envies, selon 5 critères de base.

TESTEZ NOTRE OUTIL
DE RECHERCHE
MA FERMETURE IDÉALE

↓



www.jerrel.fr/ma-fermeture-ideale



Gamme Aluminium Contemporain





Gamme Aluminium Contemporain

CONCEPTION DE LA GAMME	16
LES POSSIBILITÉS DE LA GAMME	17
MODÈLE ART PUZZLE	18
MODÈLE ART DÉCO	19
COLLECTION ART PERSO	20
COLLECTION DESIGN	24
MODÈLES QUAI-BRANLY & DROUOT	28
MODÈLES ALÉSIA & BELLEVILLE	30
COLLECTION L'INTEMPOREL	32
LES CLÔTURES DE LA GAMME	40
CLÔTURES PARE-VUE	44

Conception de la gamme

Les produits de la gamme ALUMINIUM CONTEMPORAIN sont assemblés avec de la visserie inox, suivant le principe du tenon-mortaise.

Les profils aluminium de forte résistance mécanique ont une feuillure de 25 mm, permettant la mise en place de remplissage ajouré ou plein.

L'assemblage tenon et mortaise assure un équerrage efficace et solide. Il évite les efforts de cisaillement au niveau des vis et offre par conséquent robustesse et durabilité.

EN BREF...




- ✓ Assemblage par tenon-mortaise
- ✓ Résistance mécanique maximale
- ✓ Grande diversité de modèle

CONCEPTION
SPÉCIFIQUE
JERREL



Une gamme éclectique aux nombreux modèles à découvrir !

ASSEMBLAGE PAR TENON-MORTAISE



Les possibilités de la gamme (SELON MODÈLE)

CADRE ALUMINUM RAINURÉ

PLUSIEURS POIGNÉES POSSIBLES

- Inox brossé
- Aluminium noire
- Aluminium coloris assorti

25 ans
GARANTIE 25 ANS
POUDRE CLASSÉE 3

FORME

- 7 FORMES POSSIBLES

NOMBREUX DÉCORS DISPONIBLES SELON MODÈLE
(vitrage, tôle découpée, insert inox, etc...)

ASSEMBLAGE TENON MORTAISE
—
PAGE 16

22 TEINTES STANDARDS
+750 AUTRES RAL
—
PAGE 5

AVEC OU SANS TRAVERSE INTERMÉDIAIRE

BATTEMENT DE CÔTÉ

7 REMPLISSAGES POSSIBLES

- Lame 250 horizontale
- Lame 250 verticale
- Lame 80 horizontale
- Lame 80 verticale
- Lame 80 fougère
- Lame PARE-VUE
- Lame PETIT-BOIS


MODÈLE : DROUOT

TOUS NOS MODÈLES DE PORTAIL PEUVENT ÊTRE AUTOMATISÉS, EN CONFIGURATION BATTANT OU COULISSANT ET PORTILLON.

Modèle Art-Puzzle



BATTANT




COULISSANT - ESTHÉTIQUE SIMPLE



PORTILLON

TOUS NOS MODÈLES DE PORTAIL PEUVENT ÊTRE AUTOMATISÉS, EN CONFIGURATION BATTANT OU COULISSANT ET PORTILLON.

Modèle Art-Déco



BATTANT



COULISSANT - ESTHÉTIQUE SIMPLE



PORTILLON

PALETTE DE COLORIS PAR DÉFAUT :
 PORTAIL : RAL 7016 SABLÉ
 GRIS CLAIR : RAL 7035 SABLÉ
 GRIS MOYEN : RAL 7037 SABLÉ

TOUS NOS MODÈLES DE PORTAIL PEUVENT ÊTRE AUTOMATISÉS, EN CONFIGURATION BATTANT OU COULISSANT ET PORTILLON.

Collection « Art-Perso »

Ajoutez de la créativité dans votre portail avec nos 12 modèles Art Perso.



IDÉE PERSO

Pour un portail original ou assorti à votre porte d'entrée, nous fabriquons votre visuel personnalisé en INOX brossé !



DÉCOR EN INOX BROSSÉ 316L
QUALITÉ MARINE

POIGNÉES
INOX BROSSÉ

GRANDE HAUTEUR DE LAME


22 TEINTES
STANDARDS
+750 AUTRES RAL
PAGE 5

ASSEMBLAGE
TENON
MORTAISE
PAGE 16

NUMÉRO
DE RUE
SUR DEMANDE

34

TOUS NOS MODÈLES DE PORTAIL PEUVENT ÊTRE AUTOMATISÉS, EN CONFIGURATION BATTANT OU COULISSANT ET PORTILLON.



SIGNATURE 1



SIGNATURE 2



SIGNATURE 3



SIGNATURE 4



SIGNATURE 5




SIGNATURE 6




SIGNATURE 7



SIGNATURE 8



SIGNATURE 9



SIGNATURE 10



SIGNATURE 11



SIGNATURE 12

INOX BROSSÉ
316 L
—
QUALITÉ
MARINE

IDÉE PERSO

Votre visuel sur mesure*



*Sous réserve de faisabilité.

TOUS NOS MODÈLES DE PORTAIL PEUVENT ÊTRE AUTOMATISÉS, EN CONFIGURATION BATTANT OU COULISSANT ET PORTILLON.



TOUS NOS MODÈLES DE PORTAIL PEUVENT ÊTRE AUTOMATISÉS, EN CONFIGURATION BATTANT OU COULISSANT ET PORTILLON.



TOUS NOS MODÈLES DE PORTAIL PEUVENT ÊTRE AUTOMATISÉS, EN CONFIGURATION BATTANT OU COULISSANT ET PORTILLON.

Collection « Design »

Personnalisez votre entrée avec notre ligne Design entièrement modulable.



CHOISISSEZ PARMi 11 MODÈLES DE PORTAILS ET PORTILLONS

POIGNÉES INOX BROSSÉ

4 REMPLISSAGES POSSIBLES

- Lame 250 horizontale
- Lame 80 horizontale
- Lame 250 verticale
- Lame 80 verticale



22 TEINTES STANDARDS
+750 AUTRES RAL
PAGE 5

ASSEMBLAGE TENON MORTAISE
PAGE 16

NUMÉRO DE RUE
SUR DEMANDE

34

CRÉEZ VOTRE DÉCOR

Pour un portail original ou assorti à votre porte d'entrée, nous fabriquons votre visuel personnalisé



3 TYPES DE DÉCOR S'OFFRENT À VOUS

• 9 visuels de vitrage

Imaginez, dessinez, assemblez votre portail en vous inspirant de nos décors en verre feuilleté sablé ou imprimé.

Ce remplissage permet d'être en partie occultant tout en laissant passer la lumière.

Verres feuilletés, imprimés sur-mesure

• 13 MODÈLES DE TÔLE DÉCOUPE JET D'EAU

Dynamisez le look de votre portail en le dotant d'une tôle découpe jet d'eau. Choisissez parmi nos 13 décors ou proposez-nous votre visuel.

• 2 VISUELS DE TÔLE PERFORÉE

L'option TÔLE PERFORÉE offre un aspect design. Vous avez le choix entre deux motifs rond ou carré, poinçonnés dans une tôle d'aluminium au coloris de votre choix, de la même teinte que le portail ou bien différente.

RETROUVEZ NOS BIBLIOTHÈQUES PAGE 38


TOUS NOS MODÈLES DE PORTAIL PEUVENT ÊTRE AUTOMATISÉS, EN CONFIGURATION BATTANT OU COULISSANT ET PORTILLON.



SORBONNE



PALAIS-ROYAL



ARC DE TRIOMPHE



OBÉLISQUE



VENDÔME



GARNIER



SACRÉ-CŒUR




GRAND PALAIS



CHARLES DE GAULLE




NOTRE-DAME



ODÉON



PAS DE DÉCOR POSSIBLE SUR CE MODÈLE




RETROUVEZ TOUS NOS DÉCORS PAGE 120


TOUS NOS MODÈLES DE PORTAIL PEUVENT ÊTRE AUTOMATISÉS, EN CONFIGURATION BATTANT OU COULISSANT ET PORTILLON.

Bibliothèques de décors

2 décors Tôle perforée



ROND D10



CARRÉ C10



13 décors Tôle découpe jet d'eau




RETROUVEZ TOUS NOS DÉCORS PAGE 120

9 décors Vitrage




ZEN




MONDRIAN



BAMBOU



FOURMI




COCCINELLE

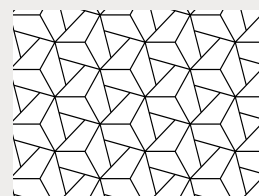


GALETS


L'IMPRESSION DE PHOTO SUR VERRE NE PERMET PAS UN RENDU DES COULEURS VIVES ET TOTALEMENT OPAQUE, AVEC LA TRANSPARENCE LES COULEURS PEUVENT TERNIR.



GEO 1



GEO 2



GEO 3



PERSONNALISEZ À VOTRE IMAGE !

Envie d'immortaliser vos talents de photographe durant vos vacances ? Désireux d'afficher fièrement votre animal domestique ? Tout est possible !

JERREL SE RÉSERVE LE DROIT D'ACCEPTER LA FABRICATION EN FONCTION DE LA QUALITÉ ET LA TAILLE DE VOTRE PHOTO. ATTENTION AU CHOIX DU PORTAIL ET À SON VISUEL. L'IMPRESSION SUR VERRE NE PERMET PAS UN RENDU AUX COULEURS VIVES ET TOTALEMENT OPAQUE.



TOUS NOS MODÈLES DE PORTAIL PEUVENT ÊTRE AUTOMATISÉS, EN CONFIGURATION BATTANT OU COULISSANT ET PORTILLON.

Modèles Quai-Branly & Drouot

« Un aspect plein à l'extérieur
et ajouré à l'intérieur. »



NUMÉRO
DE RUE
SUR DEMANDE

ASSEMBLAGE
TENON
MORTAISE
—
PAGE 16

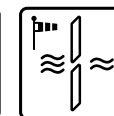
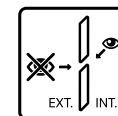
22 TEINTES
STANDARDS
+750 AUTRES RAL
—
PAGE 5



QUAI BRANLY



DROUOT






TOUS NOS MODÈLES DE PORTAIL PEUVENT ÊTRE AUTOMATISÉS, EN CONFIGURATION BATTANT OU COULISSANT ET PORTILLON.



TOUS NOS MODÈLES DE PORTAIL PEUVENT ÊTRE AUTOMATISÉS, EN CONFIGURATION BATTANT OU COULISSANT ET PORTILLON.

Modèles Alésia & Belleville



ALESIA

BATTANT



COULISSANT - ESTHÉTIQUE DEUX-VANTAUX



PORTILLON

EXISTE AUSSI AVEC
UNE TRAVERSE INTERMÉDIAIRE



BELLEVILLE

TOUS NOS MODÈLES DE PORTAIL PEUVENT ÊTRE AUTOMATISÉS, EN CONFIGURATION BATTANT OU COULISSANT ET PORTILLON.

POTEAUX MOTORISÉS **GOLIATH**

SYSTÈME DE MOTORISATION
BREVETÉ JERREL

NOMBREUSES OPTIONS

PRÊT À POSER

MOTEUR SOMFY

POTEAUX CONNECTÉS

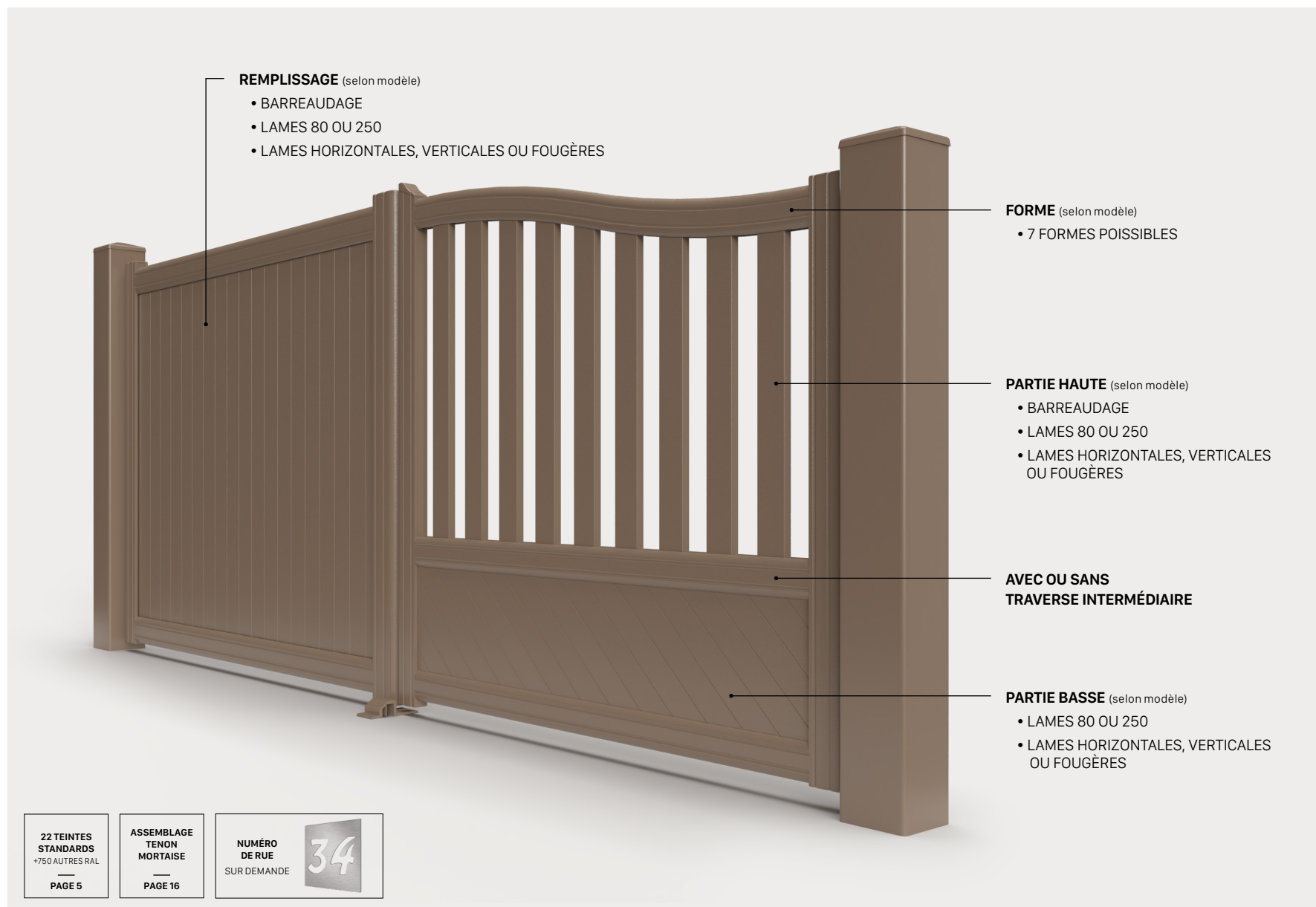
ULTRA ESTHÉTIQUE



PLUS D'INFORMATIONS PAGE 118



Collection « Intemporel »



TOUS NOS MODÈLES DE PORTAIL PEUVENT ÊTRE AUTOMATISÉS, EN CONFIGURATION BATTANT OU COULISSANT ET PORTILLON.

Pas de choix par défaut !

*Domptez la couleur
en choisissant un RAL
hors-standard.*

*Bleu
5024
sablé*

RAL HORS-STANDARD

*Blanc
9010
sablé*



RÉPUBLIQUE
LAME 250 HORIZONTALE

2 modèles, 8 possibilités

4 remplissages au choix



LA VILLETTE
LAME 80 VERTICALE

TOUS NOS MODÈLES DE PORTAIL PEUVENT ÊTRE AUTOMATISÉS, EN CONFIGURATION BATTANT OU COULISSANT ET PORTILLON.

Collection « Intemporel » suite

MODÈLES PLEINS

SANS TRAVERSE INTERMÉDIAIRE



MODÈLES PLEINS

PARTIE HAUTE : PLEINE
PARTIE BASSE : LAMES DROITES



RÉPUBLIQUE
LAME 80 HORIZONTALE



RÉPUBLIQUE
LAME 80 VERTICALE



RÉPUBLIQUE
LAME 250 HORIZONTALE



RÉPUBLIQUE
LAME 250 VERTICALE



TUILERIES



TOUR EIFFEL



LES HALLES



MATIGNON



RIVOLI



LA VILLETTE
LAME 80 HORIZONTALE



LA VILLETTE
LAME 80 VERTICALE



LA VILLETTE
LAME 250 HORIZONTALE



LA VILLETTE
LAME 250 VERTICALE



LA DÉFENSE



PONT-NEUF



GRÉVIN



ALMA



L'ÉTOILE



TROCADÉRO

TOUS NOS MODÈLES DE PORTAIL PEUVENT ÊTRE AUTOMATISÉS, EN CONFIGURATION BATTANT OU COULISSANT ET PORTILLON.



RÉPUBLIQUE LAME 80 VERTICALE



GRÉVIN

MODÈLES PLEINS

PARTIE HAUTE : PLEINE
PARTIE BASSE : LAMES FOUGÈRES



CONCORDE



VERSAILLES



LE LOUVRE



CHAMPS-ÉLYSÉES



OPÉRA



BASTILLE



HAUSSMANN

TOUS NOS MODÈLES DE PORTAIL PEUVENT ÊTRE AUTOMATISÉS,
EN CONFIGURATION BATTANT OU COULISSANT ET PORTILLON.

Collection « Intemporel » suite

MODÈLES SEMI-AJOURÉS

PARTIE HAUTE : AJOURÉE
PARTIE BASSE : LAMES DROITES



CHAILLOT



MONTMARTRE



PANTHÉON



ORSAY



BEAUBOURG



NATION

MODÈLES SEMI-AJOURÉS

PARTIE HAUTE : AJOURÉE
PARTIE BASSE : LAMES FOUGÈRES



BERCY



LE MARAIS



MADELEINE



CHAMPS DE MARS



AUTEUIL



VINCENNES



SAINT-MICHEL



CHÂTELET

TOUS NOS MODÈLES DE PORTAIL PEUVENT ÊTRE AUTOMATISÉS, EN CONFIGURATION BATTANT OU COULISSANT ET PORTILLON.



MODÈLES AJOURÉS
SANS TRAVERSE INTERMÉDIAIRE



MONTPARNASSE



LE BOURGET



AUSTERLITZ



ROISSY



SAINT-LAZARRE



ORLY

TOUS NOS MODÈLES DE PORTAIL PEUVENT ÊTRE AUTOMATISÉS,
EN CONFIGURATION BATTANT OU COULISSANT ET PORTILLON.




TOUS NOS MODÈLES DE PORTAIL PEUVENT ÊTRE AUTOMATISÉS, EN CONFIGURATION BATTANT OU COULISSANT ET PORTILLON.



TOUS NOS MODÈLES DE PORTAIL PEUVENT ÊTRE AUTOMATISÉS, EN CONFIGURATION BATTANT OU COULISSANT ET PORTILLON.


Les clôtures de la gamme




OPTIONS & PERSONNALISATIONS



Fourniture de la boîte aux lettres couleur assortie sur demande




CLÔTURE HORIZONTALE




CLÔTURE PLEINE




OPTIONS & PERSONNALISATIONS



CLÔTURE VERTICALE



CLÔTURE DESIGN





La clôture Pare-vue

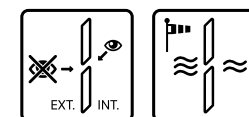


OPTIONS & PERSONNALISATIONS

<p>22 TEINTES STANDARDS +750 AUTRES RAL PAGE 5</p>	<p>BICOLORATION</p>	<p>PANNEAU DÉCOR</p>	<p>BOÎTE À LETTRE ENCASTRÉE</p>	<p>COUVERTINE</p>	<p>DÉCROCHÉ</p>	<p>SUIVANT PENTE</p>
--	---------------------	----------------------	---------------------------------	-------------------	-----------------	----------------------



CLÔTURE PARE-VUE











Gamme Aluminium Traditionnel





Gamme Aluminium Traditionnel

CONCEPTION DE LA GAMME	50
PERSONNALISEZ VOTRE MODÈLE	51
MODÈLES AVEC VOLUTES	52
MODÈLES AVEC DOUBLE TRAVERSE ET FINITIONS HAUTES	53
MODÈLES AVEC FINITIONS HAUTES	54
MODÈLES SANS FINITION HAUTE	56
LES CLÔTURES DE LA GAMME	60

Conception de la gamme

Cette gamme est entièrement réalisée en aluminium soudé. Elle est inspirée des portails d'antan en fer forgé. Forte de ses nombreux modèles, elle peut aussi bien s'intégrer dans des maisons anciennes que contemporaines.


Grâce à la diversité de ses finitions et à sa durabilité, l'aluminium continue de gagner des parts de marché dans le secteur de la construction.

Totalement éco-compatibles, les menuiseries en aluminium ne dégagent aucune substance nocive. C'est un matériau chimiquement inerte, propre, sain et incombustible. Il est également recyclable et réutilisable à l'infini, sans aucune perte de qualité.


EN BREF...

- ✓ Profilés aluminium extrudés
- ✓ Soudures discrètes et robustes
- ✓ Résistance mécanique optimale
- ✓ Esthétique d'antan

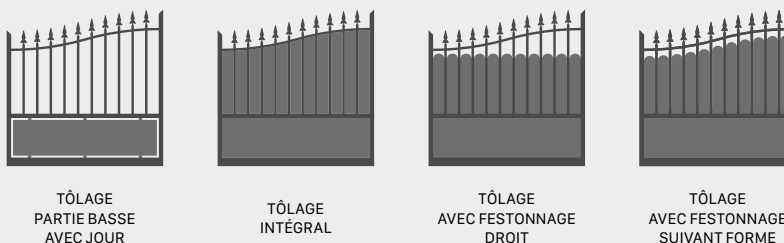
8 FINITIONS HAUTES AU CHOIX LAQUÉES À LA COULEUR DU PORTAIL OU DORÉES



VOLUTES



TOLAGE & TOLAGE AVEC FESTONNAGE



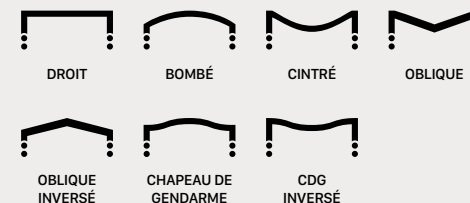
AUTRES FINITIONS



Personnalisez votre modèle

7 FORMES AU CHOIX

*suivant modèle



MODÈLE : ÉGINA



TOUS NOS MODÈLES DE PORTAIL PEUVENT ÊTRE AUTOMATISÉS, EN CONFIGURATION BATTANT OU COULISSANT ET PORTILLON.

Modèles avec volutes

ENTIÈREMENT
SOUDÉ
À LA MAIN

TÔLAGE
FESTONNAGE
POSSIBLE

DOUBLE
BARREAUDAGE
POSSIBLE

8 FINITIONS
HAUTES
AU CHOIX

22 TEINTES
STANDARDS
+750 AUTRES RAL


PAGE 5



OLYMPE



SANTORIN



AMORGOS



MIKONOS

TOUS NOS MODÈLES DE PORTAIL PEUVENT ÊTRE AUTOMATISÉS, EN CONFIGURATION BATTANT OU COULISSANT ET PORTILLON.

Modèles avec double traverse et finitions hautes



DELOS



CORFOU



SAMOS



RODOS

TOUS NOS MODÈLES DE PORTAIL PEUVENT ÊTRE AUTOMATISÉS, EN CONFIGURATION BATTANT OU COULISSANT ET PORTILLON.

Modèles avec finitions hautes

ENTIÈREMENT
SOUDÉ
À LA MAIN

TÔLAGE
FESTONNAGE
POSSIBLE

DOUBLE
BARREAUDAGE
POSSIBLE

8 FINITIONS
HAUTES
AU CHOIX

22 TEINTES
STANDARDS
+750 AUTRES RAL
PAGE 5



EGINA



LÉROS



TINOS

TOUS NOS MODÈLES DE PORTAIL PEUVENT ÊTRE AUTOMATISÉS, EN CONFIGURATION BATTANT OU COULISSANT ET PORTILLON.



IOS



NAXOS

TOUS NOS MODÈLES DE PORTAIL PEUVENT ÊTRE AUTOMATISÉS, EN CONFIGURATION BATTANT OU COULISSANT ET PORTILLON.

Modèles sans finition haute

- ENTIÈREMENT
SOUDÉ
À LA MAIN
- TÔLAGE
FESTONNAGE
POSSIBLE
- DOUBLE
BARREAUDAGE
POSSIBLE
- 8 FINITIONS
HAUTES
AU CHOIX
- 22 TEINTES
STANDARDS
+750 AUTRES RAL
- PAGE 5



KÉA



SIROS




PAROS

TOUS NOS MODÈLES DE PORTAIL PEUVENT ÊTRE AUTOMATISÉS, EN CONFIGURATION BATTANT OU COULISSANT ET PORTILLON.



TOUS NOS MODÈLES DE PORTAIL PEUVENT ÊTRE AUTOMATISÉS, EN CONFIGURATION BATTANT OU COULISSANT ET PORTILLON.



TOUS NOS MODÈLES DE PORTAIL PEUVENT ÊTRE AUTOMATISÉS, EN CONFIGURATION BATTANT OU COULISSANT ET PORTILLON.




TOUS NOS MODÈLES DE PORTAIL PEUVENT ÊTRE AUTOMATISÉS, EN CONFIGURATION BATTANT OU COULISSANT ET PORTILLON.

Les clôtures de la gamme

Imaginez votre clôture, quelle personnalisation souhaitez-vous pour la rendre unique ?

8 FINITIONS HAUTES AU CHOIX



COULEUR ASSORTIE



OU DORÉE

TÔLAGE OU
TÔLAGE & FESTONNAGE



TÔLAGE




TÔLAGE &
FESTONNAGE

GRAND CHOIX DE VOLUTES
ET DE PLACEMENTS



OPTION BARREAUX DÉPASSANTS






PAROS #1



PAROS #2



PAROS #3



PAROS #4



PAROS #5



PAROS #6

OPTIONS



22 TEINTES
STANDARDS
+750 AUTRES RAL
—
PAGE 5



Fourniture de la boîte aux lettres
couleur assortie sur demande










Gamme Aluminium Privilège





Gamme Aluminium Privilège

CONCEPTION DE LA GAMME	66
MODÈLE HERMIONE	67
LES MODÈLES PLEINS	68
LES MODÈLES SEMI-AJOURÉS	70
LES MODÈLES AJOURÉS	71
LES CLÔTURES DE LA GAMME	74

Conception de la gamme

Chaque portail de la gamme alu PRIVILÈGE est entièrement constitué d'aluminium et soudé à la main pour une résistance optimale. Son cadre en profilés aluminium extrudés de 80x50 mm assure la robustesse des produits. Vous avez la possibilité de commander un portail jusqu'à quatre mètres cinquante de large et deux mètres de haut, selon modèle.

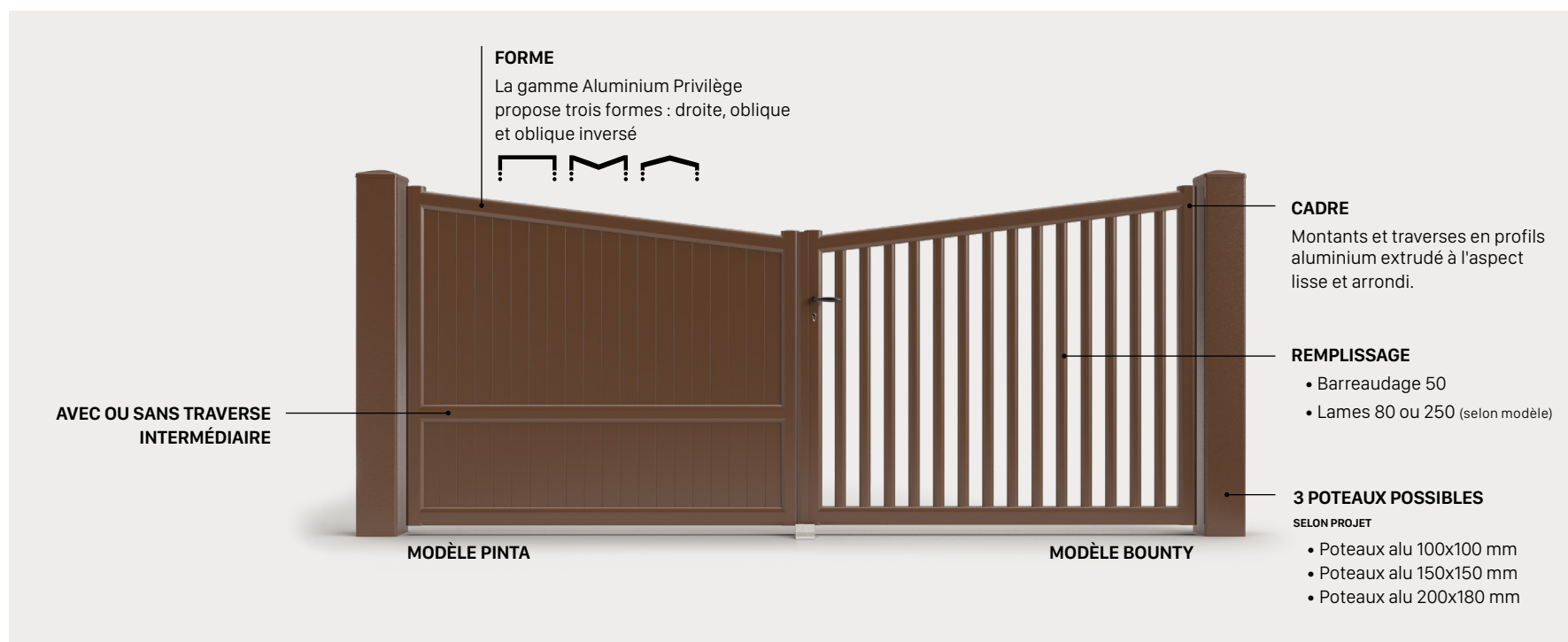
L'assemblage du montant et de la traverse est soudé puis meulé. Par ailleurs, afin d'améliorer l'esthétisme, nous recommandons d'utiliser une teinte sablée. Retrouvez tous nos coloris labellisés Qualicoat et Qualilaquage page 5.

Cette gamme de conception simple et robuste offre un bon rapport qualité/prix.


EN BREF...

- ✓ 3 formes différentes pour ce modèle
- ✓ Soudures discrètes et robustes
- ✓ Résistance mécanique optimale
- ✓ Entièrement soudé à la main

Les possibilités de la gamme



Modèle Hermione



HERMIONE



TOUS NOS MODÈLES DE PORTAIL PEUVENT ÊTRE AUTOMATISÉS, EN CONFIGURATION BATTANT OU COULISSANT ET PORTILLON.

Modèles pleins



NAUTILUS
LAME 80 HORIZONTALE



NAUTILUS
LAME 80 VERTICALE



NAUTILUS
LAME 250 HORIZONTALE



NAUTILUS
LAME 250 VERTICALE

TOUS NOS MODÈLES DE PORTAIL PEUVENT ÊTRE AUTOMATISÉS, EN CONFIGURATION BATTANT OU COULISSANT ET PORTILLON.



CALYPSO



MAY-FLOWER




PINTA

TOUS NOS MODÈLES DE PORTAIL PEUVENT ÊTRE AUTOMATISÉS, EN CONFIGURATION BATTANT OU COULISSANT ET PORTILLON.

Modèles semi-ajourés



VIGILANT



FRANCE



PEN-DUICK

TOUS NOS MODÈLES DE PORTAIL PEUVENT ÊTRE AUTOMATISÉS, EN CONFIGURATION BATTANT OU COULISSANT ET PORTILLON.

Modèles ajourés



22 TEINTES STANDARDS +750 AUTRES RAL — PAGE 5	ENTIÈREMENT SOUDÉ À LA MAIN	NUMÉRO DE RUE SUR DEMANDE
---	--	---



SANTA-MARIA




POTEMKINE




BOUNTY

TOUS NOS MODÈLES DE PORTAIL PEUVENT ÊTRE AUTOMATISÉS, EN CONFIGURATION BATTANT OU COULISSANT ET PORTILLON.

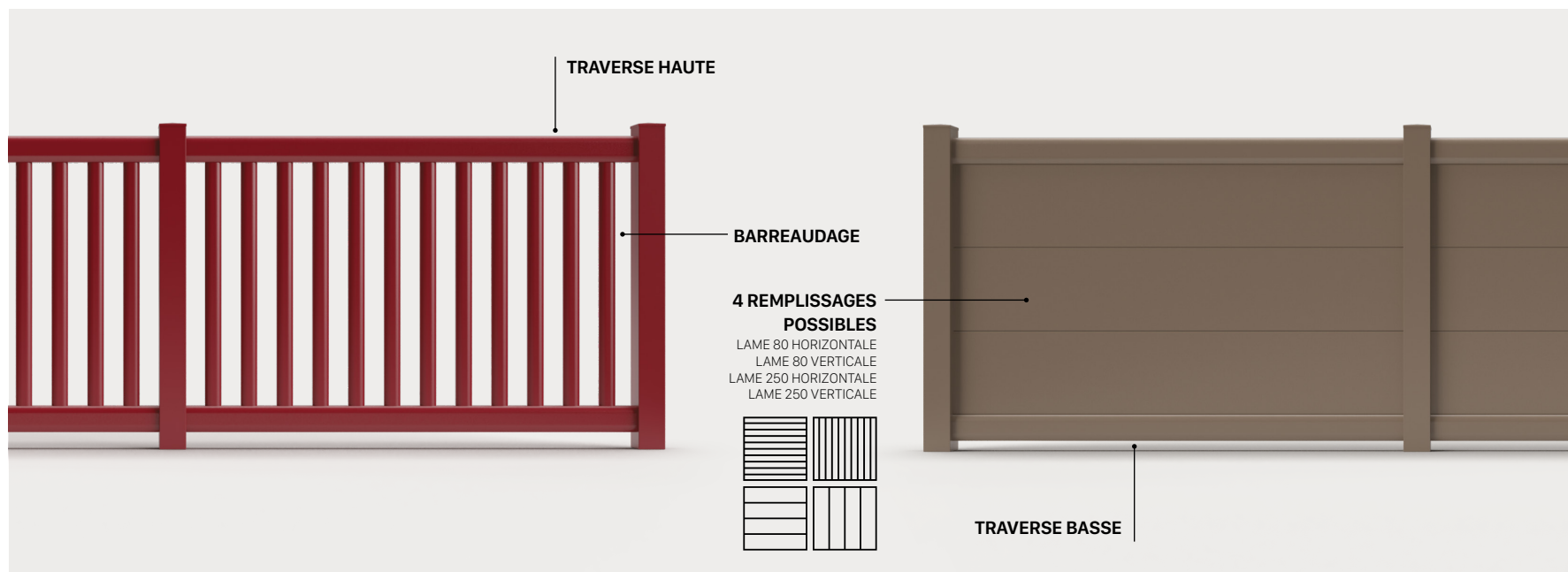


TOUS NOS MODÈLES DE PORTAIL PEUVENT ÊTRE AUTOMATISÉS, EN CONFIGURATION BATTANT OU COULISSANT ET PORTILLON.





TOUS NOS MODÈLES DE PORTAIL PEUVENT ÊTRE AUTOMATISÉS, EN CONFIGURATION BATTANT OU COULISSANT ET PORTILLON.


Les clôtures de la gamme



OPTIONS & PERSONNALISATIONS



CLÔTURE BELLONA



MARY-ROSE





Gamme Manufacture





Gamme Manufacture

CONCEPTION DE LA GAMME	78
PERSONNALISER SON PORTAIL	79
MODÈLE MANUFACTURE #1	80
MODÈLE MANUFACTURE #2	81
MODÈLE MANUFACTURE #3	82
SUGGESTIONS DE COMBINAISONS	83
CONFIGUREZ VOTRE CLÔTURE	84
CLÔTURE PARE-VUE MIXTE	85


Conception de la gamme

Découvrez notre gamme Manufacture : une fusion parfaite d'élégance, de durabilité et de fonctionnalité. Innovante, elle combine les avantages de l'aluminium et du PVC pour proposer une solution exceptionnelle à vos besoins en matière de sécurité et d'esthétique.

La gamme Manufacture est conçue avec un souci du détail, elle allie sécurité, esthétique et praticité pour répondre à toutes vos attentes. Que vous recherchiez un portail moderne et contemporain ou un style plus traditionnel, notre modèle s'adapte à tous les styles architecturaux.

EN BREF...


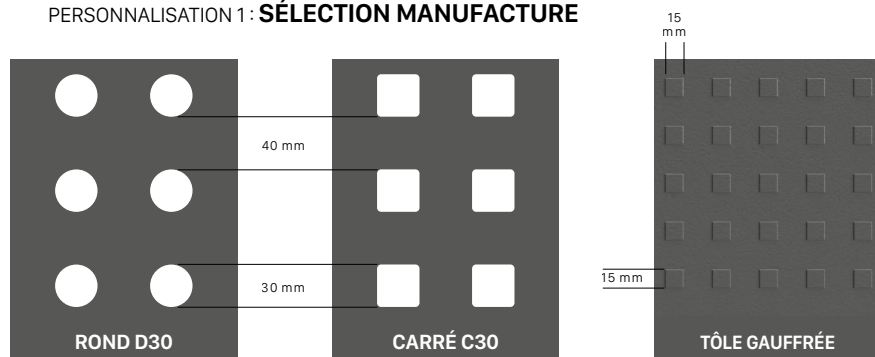
- | | |
|---|---------------------------------------|
| ✓ Cadre aluminium soudé à la main | ✓ Nombreuses personnalisations |
| ✓ 2 choix de matière pour le remplissage
PVC / Aluminium | ✓ S'adapte à toutes les architectures |




Personnaliser son portail

POUR LES PORTAILS MANUFACTURE 2 & 3 UNIQUEMENT

PERSONNALISATION 1 : SÉLECTION MANUFACTURE



PERSONNALISATION 2 : DÉCORS DÉCOUPE JET D'EAU



Manufacture #1

NUMÉRO
DE RUE
SUR DEMANDE

CADRE
ALUMINIUM

REMPLISSAGE :
3 CHOIX
DE MATIÈRES
POSSIBLES

22 TEINTES
STANDARDS
+750 AUTRES RAL
—
PAGE 5



▼ CONFIGURATION PRÉSENTÉE

CADRE ALUMINIUM GRIS 7016
LAMES ALUMINIUM GRIS 7016



▼ CONFIGURATION PRÉSENTÉE

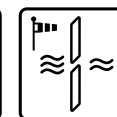
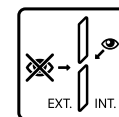
CADRE ALUMINIUM GRIS 2100
LAMES PVC GRIS

CHOISISSEZ VOS MATIÈRES & COLORIS

CADRE	ALUMINIUM	
REMPLISSAGE	PVC	
	ALUMINIUM	



MANUFACTURE #1



TOUS NOS MODÈLES DE PORTAIL PEUVENT ÊTRE AUTOMATISÉS, EN CONFIGURATION BATTANT OU COULISSANT ET PORTILLON.

Manufacture #2

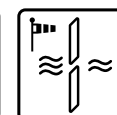
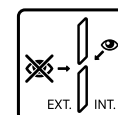


CHOISISSEZ VOS MATIÈRES & COLORIS

CADRE & DÉCOR	ALUMINIUM	
	PVC	
REMPLEISSAGE	ALUMINIUM	
	PVC	



MANUFACTURE #2



TOUS NOS MODÈLES DE PORTAIL PEUVENT ÊTRE AUTOMATISÉS, EN CONFIGURATION BATTANT OU COULISSANT ET PORTILLON.

Manufacture #3



CHOISISSEZ VOS MATIÈRES & COLORIS

CADRE & DÉCOR	ALUMINIUM	<div style="display: flex; align-items: center;"> <div style="width: 15px; height: 15px; background-color: #006400; border-radius: 50%; margin-right: 5px;"></div> <div style="width: 15px; height: 15px; background-color: #8B0000; border-radius: 50%; margin-right: 5px;"></div> <div style="width: 15px; height: 15px; background-color: #404040; border-radius: 50%; margin-right: 5px;"></div> <div style="width: 15px; height: 15px; background-color: #A9A9A9; border-radius: 50%; margin-right: 5px;"></div> <div style="width: 15px; height: 15px; background-color: #4682B4; border-radius: 50%; margin-right: 5px;"></div> <div style="width: 15px; height: 15px; background-color: #000080; border-radius: 50%; margin-right: 5px;"></div> <div style="width: 15px; height: 15px; background-color: #808080; border-radius: 50%; margin-right: 5px;"></div> <div style="width: 15px; height: 15px; background-color: #000000; border-radius: 50%; margin-right: 5px;"></div> <div style="width: 15px; height: 15px; background-color: #FFFFFF; border-radius: 50%; margin-right: 5px;"></div> <div style="width: 15px; height: 15px; background-color: #FFD700; border-radius: 50%; margin-right: 5px;"></div> <div style="width: 15px; height: 15px; background-color: #FF8C00; border-radius: 50%; margin-right: 5px;"></div> <div style="width: 15px; height: 15px; background-color: #FF0000; border-radius: 50%; margin-right: 5px;"></div> <div style="width: 15px; height: 15px; background-color: #000000; border-radius: 50%; margin-right: 5px;"></div> <div style="width: 15px; height: 15px; background-color: #A9A9A9; border-radius: 50%; margin-right: 5px;"></div> <div style="width: 15px; height: 15px; background-color: #4682B4; border-radius: 50%; margin-right: 5px;"></div> <div style="width: 15px; height: 15px; background-color: #000080; border-radius: 50%; margin-right: 5px;"></div> <div style="width: 15px; height: 15px; background-color: #808080; border-radius: 50%; margin-right: 5px;"></div> <div style="width: 15px; height: 15px; background-color: #000000; border-radius: 50%; margin-right: 5px;"></div> <div style="width: 15px; height: 15px; background-color: #FFFFFF; border-radius: 50%; margin-right: 5px;"></div> <div style="width: 15px; height: 15px; background-color: #FFD700; border-radius: 50%; margin-right: 5px;"></div> <div style="width: 15px; height: 15px; background-color: #FF8C00; border-radius: 50%; margin-right: 5px;"></div> <div style="width: 15px; height: 15px; background-color: #FF0000; border-radius: 50%; margin-right: 5px;"></div> <div style="width: 15px; height: 15px; background-color: #000000; border-radius: 50%; margin-right: 5px;"></div> <div style="width: 15px; height: 15px; background-color: #A9A9A9; border-radius: 50%; margin-right: 5px;"></div> <div style="width: 15px; height: 15px; background-color: #4682B4; border-radius: 50%; margin-right: 5px;"></div> <div style="width: 15px; height: 15px; background-color: #000080; border-radius: 50%; margin-right: 5px;"></div> <div style="width: 15px; height: 15px; background-color: #808080; border-radius: 50%; margin-right: 5px;"></div> <div style="width: 15px; height: 15px; background-color: #000000; border-radius: 50%; margin-right: 5px;"></div> <div style="width: 15px; height: 15px; background-color: #FFFFFF; border-radius: 50%; margin-right: 5px;"></div> <div style="width: 15px; height: 15px; background-color: #FFD700; border-radius: 50%; margin-right: 5px;"></div> <div style="width: 15px; height: 15px; background-color: #FF8C00; border-radius: 50%; margin-right: 5px;"></div> <div style="width: 15px; height: 15px; background-color: #FF0000; border-radius: 50%; margin-right: 5px;"></div> <div style="width: 15px; height: 15px; background-color: #000000; border-radius: 50%; margin-right: 5px;"></div> <div style="width: 15px; height: 15px; background-color: #A9A9A9; border-radius: 50%; margin-right: 5px;"></div> <div style="width: 15px; height: 15px; background-color: #4682B4; border-radius: 50%; margin-right: 5px;"></div> <div style="width: 15px; height: 15px; background-color: #000080; border-radius: 50%; margin-right: 5px;"></div> <div style="width: 15px; height: 15px; background-color: #808080; border-radius: 50%; margin-right: 5px;"></div> <div style="width: 15px; height: 15px; background-color: #000000; border-radius: 50%; margin-right: 5px;"></div> <div style="width: 15px; height: 15px; background-color: #FFFFFF; border-radius: 50%; margin-right: 5px;"></div> <div style="width: 15px; height: 15px; background-color: #FFD700; border-radius: 50%; margin-right: 5px;"></div> <div style="width: 15px; height: 15px; background-color: #FF8C00; border-radius: 50%; margin-right: 5px;"></div> <div style="width: 15px; height: 15px; background-color: #FF0000; border-radius: 50%; margin-right: 5px;"></div> <div style="width: 15px; height: 15px; background-color: #000000; border-radius: 50%; margin-right: 5px;"></div> <div style="width: 15px; height: 15px; background-color: #A9A9A9; border-radius: 50%; margin-right: 5px;"></div> <div style="width: 15px; height: 15px; background-color: #4682B4; border-radius: 50%; margin-right: 5px;"></div> <div style="width: 15px; height: 15px; background-color: #000080; border-radius: 50%; margin-right: 5px;"></div> <div style="width: 15px; height: 15px; background-color: #808080; border-radius: 50%; margin-right: 5px;"></div> <div style="width: 15px; height: 15px; background-color: #000000; border-radius: 50%; margin-right: 5px;"></div> <div style="width: 15px; height: 15px; background-color: #FFFFFF; border-radius: 50%; margin-right: 5px;"></div> <div style="width: 15px; height: 15px; background-color: #FFD700; border-radius: 50%; margin-right: 5px;"></div> <div style="width: 15px; height: 15px; background-color: #FF8C00; border-radius: 50%; margin-right: 5px;"></div> <div style="width: 15px; height: 15px; background-color: #FF0000; border-radius: 50%; margin-right: 5px;"></div> <div style="width: 15px; height: 15px; background-color: #000000; border-radius: 50%; margin-right: 5px;"></div> <div style="width: 15px; height: 15px; background-color: #A9A9A9; border-radius: 50%; margin-right: 5px;"></div> <div style="width: 15px; height: 15px; background-color: #4682B4; border-radius: 50%; margin-right: 5px;"></div> <div style="width: 15px; height: 15px; background-color: #000080; border-radius: 50%; margin-right: 5px;"></div> <div style="width: 15px; height: 15px; background-color: #808080; border-radius: 50%; margin-right: 5px;"></div> <div style="width: 15px; height: 15px; background-color: #000000; border-radius: 50%; margin-right: 5px;"></div> <div style="width: 15px; height: 15px; background-color: #FFFFFF; border-radius: 50%; margin-right: 5px;"></div> <div style="width: 15px; height: 15px; background-color: #FFD700; border-radius: 50%; margin-right: 5px;"></div> <div style="width: 15px; height: 15px; background-color: #FF8C00; border-radius: 50%; margin-right: 5px;"></div> <div style="width: 15px; height: 15px; background-color: #FF0000; border-radius: 50%; margin-right: 5px;"></div> <div style="width: 15px; height: 15px; background-color: #000000; border-radius: 50%; margin-right: 5px;"></div> <div style="width: 15px; height: 15px; background-color: #A9A9A9; border-radius: 50%; margin-right: 5px;"></div> <div style="width: 15px; height: 15px; background-color: #4682B4; border-radius: 50%; margin-right: 5px;"></div> <div style="width: 15px; height: 15px; background-color: #000080; border-radius: 50%; margin-right: 5px;"></div> <div style="width: 15px; height: 15px; background-color: #808080; border-radius: 50%; margin-right: 5px;"></div> <div style="width: 15px; height: 15px; background-color: #000000; border-radius: 50%; margin-right: 5px;"></div> <div style="width: 15px; height: 15px; background-color: #FFFFFF; border-radius: 50%; margin-right: 5px;"></div> <div style="width: 15px; height: 15px; background-color: #FFD700; border-radius: 50%; margin-right: 5px;"></div> <div style="width: 15px; height: 15px; background-color: #FF8C00; border-radius: 50%; margin-right: 5px;"></div> <div style="width: 15px; height: 15px; background-color: #FF0000; border-radius: 50%; margin-right: 5px;"></div> <div style="width: 15px; height: 15px; background-color: #000000; border-radius: 50%; margin-right: 5px;"></div> <div style="width: 15px; height: 15px; background-color: #A9A9A9; border-radius: 50%; margin-right: 5px;"></div> <div style="width: 15px; height: 15px; background-color: #4682B4; border-radius: 50%; margin-right: 5px;"></div> <div style="width: 15px; height: 15px; background-color: #000080; border-radius: 50%; margin-right: 5px;"></div> <div style="width: 15px; height: 15px; background-color: #808080; border-radius: 50%; margin-right: 5px;"></div> <div style="width: 15px; height: 15px; background-color: #000000; border-radius: 50%; margin-right: 5px;"></div> <div style="width: 15px; height: 15px; background-color: #FFFFFF; border-radius: 50%; margin-right: 5px;"></div> <div style="width: 15px; height: 15px; background-color: #FFD700; border-radius: 50%; margin-right: 5px;"></div> <div style="width: 15px; height: 15px; background-color: #FF8C00; border-radius: 50%; margin-right: 5px;"></div> <div style="width: 15px; height: 15px; background-color: #FF0000; border-radius: 50%; margin-right: 5px;"></div> <div style="width: 15px; height: 15px; background-color: #000000; border-radius: 50%; margin-right: 5px;"></div> <div style="width: 15px; height: 15px; background-color: #A9A9A9; border-radius: 50%; margin-right: 5px;"></div> <div style="width: 15px; height: 15px; background-color: #4682B4; border-radius: 50%; margin-right: 5px;"></div> <div style="width: 15px; height: 15px; background-color: #000080; border-radius: 50%; margin-right: 5px;"></div> <div style="width: 15px; height: 15px; background-color: #808080; border-radius: 50%; margin-right: 5px;"></div> <div style="width: 15px; height: 15px; background-color: #000000; border-radius: 50%; margin-right: 5px;"></div> <div style="width: 15px; height: 15px; background-color: #FFFFFF; border-radius: 50%; margin-right: 5px;"></div> <div style="width: 15px; height: 15px; background-color: #FFD700; border-radius: 50%; margin-right: 5px;"></div> <div style="width: 15px; height: 15px; background-color: #FF8C00; border-radius: 50%; margin-right: 5px;"></div> <div style="width: 15px; height: 15px; background-color: #FF0000; border-radius: 50%; margin-right: 5px;"></div> <div style="width: 15px; height: 15px; background-color: #000000; border-radius: 50%; margin-right: 5px;"></div> <div style="width: 15px; height: 15px; background-color: #A9A9A9; border-radius: 50%; margin-right: 5px;"></div> <div style="width: 15px; height: 15px; background-color: #4682B4; border-radius: 50%; margin-right: 5px;"></div> <div style="width: 15px; height: 15px; background-color: #000080; border-radius: 50%; margin-right: 5px;"></div> <div style="width: 15px; height: 15px; background-color: #808080; border-radius: 50%; margin-right: 5px;"></div> <div style="width: 15px; height: 15px; background-color: #000000; border-radius: 50%; margin-right: 5px;"></div> <div style="width: 15px; height: 15px; background-color: #FFFFFF; border-radius: 50%; margin-right: 5px;"></div> <div style="width: 15px; height: 15px; background-color: #FFD700; border-radius: 50%; margin-right: 5px;"></div> <div style="width: 15px; height: 15px; background-color: #FF8C00; border-radius: 50%; margin-right: 5px;"></div> <div style="width: 15px; height: 15px; background-color: #FF0000; border-radius: 50%; margin-right: 5px;"></div> <div style="width: 15px; height: 15px; background-color: #000000; border-radius: 50%; margin-right: 5px;"></div> <div style="width: 15px; height: 15px; background-color: #A9A9A9; border-radius: 50%; margin-right: 5px;"></div> <div style="width: 15px; height: 15px; background-color: #4682B4; border-radius: 50%; margin-right: 5px;"></div> <div style="width: 15px; height: 15px; background-color: #000080; border-radius: 50%; margin-right: 5px;"></div> <div style="width: 15px; height: 15px; background-color: #808080; border-radius: 50%; margin-right: 5px;"></div> <div style="width: 15px; height: 15px; background-color: #000000; border-radius: 50%; margin-right: 5px;"></div> <div style="width: 15px; height: 15px; background-color: #FFFFFF; border-radius: 50%; margin-right: 5px;"></div> <div style="width: 15px; height: 15px; background-color: #FFD700; border-radius: 50%; margin-right: 5px;"></div> <div style="width: 15px; height: 15px; background-color: #FF8C00; border-radius: 50%; margin-right: 5px;"></div> <div style="width: 15px; height: 15px; background-color: #FF0000; border-radius: 50%; margin-right: 5px;"></div> <div style="width: 15px; height: 15px; background-color: #000000; border-radius: 50%; margin-right: 5px;"></div> <div style="width: 15px; height: 15px; background-color: #A9A9A9; border-radius: 50%; margin-right: 5px;"></div> <div style="width: 15px; height: 15px; background-color: #4682B4; border-radius: 50%; margin-right: 5px;"></div> <div style="width: 15px; height: 15px; background-color: #000080; border-radius: 50%; margin-right: 5px;"></div> <div style="width: 15px; height: 15px; background-color: #808080; border-radius: 50%; margin-right: 5px;"></div> <div style="width: 15px; height: 15px; background-color: #000000; border-radius: 50%; margin-right: 5px;"></div> <div style="width: 15px; height: 15px; background-color: #FFFFFF; border-radius: 50%; margin-right: 5px;"></div> <div style="width: 15px; height: 15px; background-color: #FFD700; border-radius: 50%; margin-right: 5px;"></div> <div style="width: 15px; height: 15px; background-color: #FF8C00; border-radius: 50%; margin-right: 5px;"></div> <div style="width: 15px; height: 15px; background-color: #FF0000; border-radius: 50%; margin-right: 5px;"></div> <div style="width: 15px; height: 15px; background-color: #000000; border-radius: 50%; margin-right: 5px;"></div> <div style="width: 15px; height: 15px; background-color: #A9A9A9; border-radius: 50%; margin-right: 5px;"></div> <div style="width: 15px; height: 15px; background-color: #4682B4; border-radius: 50%; margin-right: 5px;"></div> <div style="width: 15px; height: 15px; background-color: #000080; border-radius: 50%; margin-right: 5px;"></div> <div style="width: 15px; height: 15px; background-color: #808080; border-radius: 50%; margin-right: 5px;"></div> <div style="width: 15px; height: 15px; background-color: #000000; border-radius: 50%; margin-right: 5px;"></div> <div style="width: 15px; height: 15px; background-color: #FFFFFF; border-radius: 50%; margin-right: 5px;"></div> <div style="width: 15px; height: 15px; background-color: #FFD700; border-radius: 50%; margin-right: 5px;"></div> <div style="width: 15px; height: 15px; background-color: #FF8C00; border-radius: 50%; margin-right: 5px;"></div> <div style="width: 15px; height: 15px; background-color: #FF0000; border-radius: 50%; margin-right: 5px;"></div> <div style="width: 15px; height: 15px; background-color: #000000; border-radius: 50%; margin-right: 5px;"></div> <div style="width: 15px; height: 15px; background-color: #A9A9A9; border-radius: 50%; margin-right: 5px;"></div> <div style="width: 15px; height: 15px; background-color: #4682B4; border-radius: 50%; margin-right: 5px;"></div> <div style="width: 15px; height: 15px; background-color: #000080; border-radius: 50%; margin-right: 5px;"></div> <div style="width: 15px; height: 15px; background-color: #808080; border-radius: 50%; margin-right: 5px;"></div> <div style="width: 15px; height: 15px; background-color: #000000; border-radius: 50%; margin-right: 5px;"></div> <div style="width: 15px; height: 15px; background-color: #FFFFFF; border-radius: 50%; margin-right: 5px;"></div> <div style="width: 15px; height: 15px; background-color: #FFD700; border-radius: 50%; margin-right: 5px;"></div> <div style="width: 15px; height: 15px; background-color: #FF8C00; border-radius: 50%; margin-right: 5px;"></div> <div style="width: 15px; height: 15px; background-color: #FF0000; border-radius: 50%; margin-right: 5px;"></div> <div style="width: 15px; height: 15px; background-color: #000000; border-radius: 50%; margin-right: 5px;"></div> <div style="width: 15px; height: 15px; background-color: #A9A9A9; border-radius: 50%; margin-right: 5px;"></div> <div style="width: 15px; height: 15px; background-color: #4682B4; border-radius: 50%; margin-right: 5px;"></div> <div style="width: 15px; height: 15px; background-color: #000080; border-radius: 50%; margin-right: 5px;"></div> <div style="width: 15px; height: 15px; background-color: #808080; border-radius: 50%; margin-right: 5px;"></div> <div style="width: 15px; height: 15px; background-color: #000000; border-radius: 50%; margin-right: 5px;"></div> <div style="width: 15px; height: 15px; background-color: #FFFFFF; border-radius: 50%; margin-right: 5px;"></div> <div style="width: 15px; height: 15px; background-color: #FFD700; border-radius: 50%; margin-right: 5px;"></div> <div style="width: 15px; height: 15px; background-color: #FF8C00; border-radius: 50%; margin-right: 5px;"></div> <div style="width: 15px; height: 15px; background-color: #FF0000; border-radius: 50%; margin-right: 5px;"></div> <div style="width: 15px; height: 15px; background-color: #000000; border-radius: 50%; margin-right: 5px;"></div> <div style="width: 15px; height: 15px; background-color: #A9A9A9; border-radius: 50%; margin-right: 5px;"></div> <div style="width: 15px; height: 15px; background-color: #4682B4; border-radius: 50%; margin-right: 5px;"></div> <div style="width: 15px; height: 15px; background-color: #000080; border-radius: 50%; margin-right: 5px;"></div> <div style="width: 15px; height: 15px; background-color: #808080; border-radius: 50%; margin-right: 5px;"></div> <div style="width: 15px; height: 15px; background-color: #000000; border-radius: 50%; margin-right: 5px;"></div> <div style="width: 15px; height: 15px; background-color: #FFFFFF; border-radius: 50%; margin-right: 5px;"></div> <div style="width: 15px; height: 15px; background-color: #FFD700; border-radius: 50%; margin-right: 5px;"></div> <div style="width: 15px; height: 15px; background-color: #FF8C00; border-radius: 50%; margin-right: 5px;"></div> <div style="width: 15px; height: 15px; background-color: #FF0000; border-radius: 50%; margin-right: 5px;"></div> <div style="width: 15px; height: 15px; background-color: #000000; border-radius: 50%; margin-right: 5px;"></div> <div style="width: 15px; height: 15px; background-color: #A9A9A9; border-radius: 50%; margin-right: 5px;"></div> <div style="width: 15px; height: 15px; background-color: #4682B4; border-radius: 50%; margin-right: 5px;"></div> <div style="width: 15px; height: 15px; background-color: #000080; border-radius: 50%; margin-right: 5px;"></div> <div style="width: 15px; height: 15px; background-color: #808080; border-radius: 50%; margin-right: 5px;"></div> <div style="width: 15px; height: 15px; background-color: #000000; border-radius: 50%; margin-right: 5px;"></div> <div style="width: 15px; height: 15px; background-color: #FFFFFF; border-radius: 50%; margin-right: 5px;"></div> <div style="width: 15px; height: 15px; background-color: #FFD700; border-radius: 50%; margin-right: 5px;"></div> <div style="width: 15px; height: 15px; background-color: #FF8C00; border-radius: 50%; margin-right: 5px;"></div> <div style="width: 15px; height: 15px; background-color: #FF0000; border-radius: 50%; margin-right: 5px;"></div> <div style="width: 15px; height: 15px; background-color: #000000; border-radius: 50%; margin-right: 5px;"></div> <div style="width: 15px; height: 15px; background-color: #A9A9A9; border-radius: 50%; margin-right: 5px;"></div> <div style="width: 15px; height: 15px; background-color: #4682B4; border-radius: 50%; margin-right: 5px;"></div> <div style="width: 15px; height: 15px; background-color: #000080; border-radius: 50%; margin-right: 5px;"></div> <div style="width: 15px; height: 15px; background-color: #808080; border-radius: 50%; margin-right: 5px;"></div> <div style="width: 15px; height: 15px; background-color: #000000; border-radius: 50%; margin-right: 5px;"></div> <div style="width: 15px; height: 15px; background-color: #FFFFFF; border-radius: 50%; margin-right: 5px;"></div> <div style="width: 15px; height: 15px; background-color: #FFD700; border-radius: 50%; margin-right: 5px;"></div> <div style="width: 15px; height: 15px; background-color: #FF8C00; border-radius: 50%; margin-right: 5px;"></div> <div style="width: 15px; height: 15px; background-color: #FF0000; border-radius: 50%; margin-right: 5px;"></div> <div style="width: 15px; height: 15px; background-color: #000000; border-radius: 50%; margin-right: 5px;"></div> <div style="width: 15px; height: 15px; background-color: #A9A9A9; border-radius: 50%; margin-right: 5px;"></div> <div style="width: 15px; height: 15px; background-color: #4682B4; border-radius: 50%; margin-right: 5px;"></div> <div style="width: 15px; height: 15px; background-color: #000080; border-radius: 50%; margin-right: 5px;"></div> <div style="width: 15px; height: 15px; background-color: #808080; border-radius: 50%; margin-right: 5px;"></div> <div style="width: 15px; height: 15px; background-color: #000000; border-radius: 50%; margin-right: 5px;"></div> <div style="width: 15px; height: 15px; background-color: #FFFFFF; border-radius: 50%; margin-right: 5px;"></div> <div style="width: 15px; height: 15px; background-color: #FFD700; border-radius: 50%; margin-right: 5px;"></div> <div style="width: 15px; height: 15px; background-color: #FF8C00; border-radius: 50%; margin-right: 5px;"></div> <div style="width: 15px; height: 15px; background-color: #FF0000; border-radius: 50%; margin-right: 5px;"></div> <div style="width: 15px; height: 15px; background-color: #000000; border-radius: 50%; margin-right: 5px;"></div> <div style="width: 15px; height: 15px; background-color: #A9A9A9; border-radius: 50%; margin-right: 5px;"></div> <div style="width: 15px; height: 15px; background-color: #4682B4; border-radius: 50%; margin-right: 5px;"></div> <div style="width: 15px; height: 15px; background-color: #000080; border-radius: 50%; margin-right: 5px;"></div> <div style="width: 15px; height: 15px; background-color: #808080; border-radius: 50%; margin-right: 5px;"></div> <div style="width: 15px; height: 15px; background-color: #000000; border-radius: 50%; margin-right: 5px;"></div> <div style="width: 15px; height: 15px; background-color: #FFFFFF; border-radius: 50%; margin-right: 5px;"></div> <div style="width: 15px; height: 15px; background-color: #FFD700; border-radius: 50%; margin-right: 5px;"></div> <div style="width: 15px; height: 15px; background-color: #FF8C00; border-radius: 50%; margin-right: 5px;"></div> <div style="width: 15px; height: 15px; background-color: #FF0000; border-radius: 50%; margin-right: 5px;"></div> <div style="width: 15px; height: 15px; background-color: #000000; border-radius: 50%; margin-right: 5px;"></div> <div style="width: 15px; height: 15px; background-color: #A9A9A9; border-radius: 50%; margin-right: 5px;"></div> <div style="width: 15px; height: 15px; background-color: #4682B4; border-radius: 50%; margin-right: 5px;"></div> <div style="width: 15px; height: 15px; background-color: #000080; border-radius: 50%; margin-right: 5px;"></div> <div style="width: 15px; height: 15px; background-color: #808080; border-radius: 50%; margin-right: 5px;"></div> <div style="width: 15px; height: 15px; background-color: #000000; border-radius: 50%; margin-right: 5px;"></div> <div style="width: 15px; height: 15px; background-color: #FFFFFF; border-radius: 50%; margin-right: 5px;"></div> <div style="width: 15px; height: 15px; background-color: #FFD700; border-radius: 50%; margin-right: 5px;"></div> <div style="width: 15px; height: 15px; background-color: #FF8C00; border-radius: 50%; margin-right: 5px;"></div> <div style="width: 15px; height: 15px; background-color: #FF0000; border-radius: 50%; margin-right: 5px;"></div> <div style="width: 15px; height: 15px; background-color: #000000; border-radius: 50%; margin-right: 5px;"></div> <div style="width: 15px; height: 15px; background-color: #A9A9A9; border-radius: 50%; margin-right: 5px;"></div> <div style="width: 15px; height: 15px; background-color: #4682B4; border-radius: 50%; margin-right: 5px;"></div> <div style="width: 15px; height: 15px; background-color: #000080; border-radius: 50%; margin-right: 5px;"></div> <div style="width: 15px; height: 15px; background-color: #808080; border-radius: 50%; margin-right: 5px;"></div> <div style="width: 15px; height: 15px; background-color: #000000; border-radius: 50%; margin-right: 5px;"></div> <div style="width: 15px; height: 15px; background-color: #FFFFFF; border-radius: 50%; margin-right: 5px;"></div> <div style="width: 15px; height: 15px; background-color: #FFD700; border-radius: 50%; margin-right: 5px;"></div> <div style="width: 15px; height: 15px; background-color: #FF8C00; border-radius: 50%; margin-right: 5px;"></div> <div style="width: 15px; height: 15px; background-color: #FF0000; border-radius: 50%; margin-right: 5px;"></div> <div style="width: 15px; height: 15px; background-color: #000000; border-radius: 50%; margin-right: 5px;"></div> <div style="width: 15px; height: 15px; background-color: #A9A9A9; border-radius: 50%; margin-right: 5px;"></div> <div style="width: 15px; height: 15px; background-color: #4682B4; border-radius: 50%; margin-right: 5px;"></div> <div style="width: 15px; height: 15px; background-color: #000080; border-radius: 50%; margin-right: 5px;"></div> <div style="width: 15px; height: 15px; background-color: #808080; border-radius: 50%; margin-right: 5px;"></div> <div style="width: 15px; height: 15px; background-color: #000000; border-radius: 50%; margin-right: 5px;"></div> <div style="width: 15px; height: 15px; background-color: #FFFFFF; border-radius: 50%; margin-right: 5px;"></div> <div style="width: 15px; height: 15px; background-color: #FFD700; border-radius: 50%; margin-right: 5px;"></div> <div style="width: 15px; height: 15px; background-color: #FF8C00; border-radius: 50%; margin-right: 5px;"></div> <div style="width: 15px; height: 15px; background-color: #FF0000; border-radius: 50%; margin-right: 5px;"></div> <div style="width: 15px; height: 15px; background-color: #000000; border-radius: 50%; margin-right: 5px;"></div> <div style="width: 15px; height: 15px; background-color: #A9A9A9; border-radius: 50%; margin-right: 5px;"></div> <div style="width: 15px; height: 15px; background-color: #4682B4; border-radius: 50%; margin-right: 5px;"></div> <div style="width: 15px; height: 15px; background-color: #000080; border-radius: 50%; margin-right: 5px;"></div> <div style="width: 15px; height: 15px; background-color: #808080; border-radius: 50%; margin-right: 5px;"></div> <div style="width: 15px; height: 15px; background-color: #000000; border-radius: 50%; margin-right: 5px;"></div> <div style="width: 15px; height: 15px; background-color: #FFFFFF; border-radius: 50%; margin-right: 5px;"></div> <div style="width: 15px; height: 15px; background-color: #FFD700; border-radius: 50%; margin-right: 5px;"></div> <div style="width: 15px; height: 15px; background-color: #FF8C00; border-radius: 50%; margin-right: 5px;"></div> <div style="width: 15px; height: 15px; background-color: #FF0000; border-radius: 50%; margin-right: 5px;"></div> <div style="width: 15px; height: 15px; background-color: #000000; border-radius: 50%; margin-right: 5px;"></div> <div style="width: 15px; height: 15px; background-color: #A9A9A9; border-radius: 50%; margin-right: 5px;"></div> <div style="width: 15px; height: 15px; background-color: #4682B4; border-radius: 50%; margin-right: 5px;"></div> <div style="width: 15px; height: 15px; background-color: #000080; border-radius: 50%; margin-right: 5px;"></div> <div style="width: 15px; height: 15px; background-color: #808080; border-radius: 50%; margin-right: 5px;"></div> <div style="width: 15px; height: 15px; background-color: #000000; border-radius: 50%; margin-right: 5px;"></div> <div style="width: 15px; height: 15px; background-color: #FFFFFF; border-radius: 50%; margin-right: 5px;"></div> <div style="width: 15px; height: 15px; background-color: #FFD700; border-radius: 50%; margin-right: 5px;"></div> <div style="width: 15px; height: 15px; background-color: #FF8C00; border-radius: 50%; margin-right: 5px;"></div> <div style="width: 15px; height: 15px; background-color: #FF0000; border-radius: 50%; margin-right: 5px;"></div> <div style="width: 15px; height: 15px; background-color: #000000; border-radius: 50%; margin-right: 5px;"></div> <div style="width: 15px; height: 15px; background-color: #A9A9A9; border-radius: 50%; margin-right: 5px;"></div> <div style="width: 15px; height: 15px; background-color: #4682B4; border-radius: 50%; margin-right: 5px;"></div> <div style="width: 15px; height: 15px; background-color: #000080; border-radius: 50%; margin-right: 5px;"></div> <div style="width: 15px; height: 15px; background-color: #808080; border-radius: 50%; margin-right: 5px;"></div> <div style="width: 15px; height: 15px; background-color: #000000; border-radius: 50%; margin-right: 5px;"></div> <div style="width: 15px; height: 15px; background-color: #FFFFFF; border-radius: 50%; margin-right: 5px;"></div> <div style="width: 15px; height: 15px; background-color: #FFD700; border-radius: 50%; margin-right: 5px;"></div> <div style="width: 15px; height: 15px; background-color: #FF8C00; border-radius: 50%; margin-right: 5px;"></div> <div style="width: 15px; height: 15px; background-color: #FF0000; border-radius: 50%; margin-right: 5px;"></div> <div style="width: 15px; height: 15px; background-color: #000000; border-radius: 50%; margin-right: 5px;"></div> <div style="width: 15px; height: 15px; background-color: #A9A9A9; border-radius: 50%; margin-right: 5px;"></div> <div style="width: 15px; height: 15px; background-color: #4682B4; border-radius: 50%; margin-right: 5px;"></div> <div style="width: 15px; height: 15px; background-color: #000080; border-radius: 50%; margin-right: 5px;"></div> <div style="width: 15px; height: 15px; background-color: #808080; border-radius: 50%; margin-right: 5px;"></div> <div style="width: 15px; height: 15px; background-color: #000000; border-radius: 50%; margin-right: 5px;"></div> </div>
---------------	-----------	--

Suggestions de combinaisons



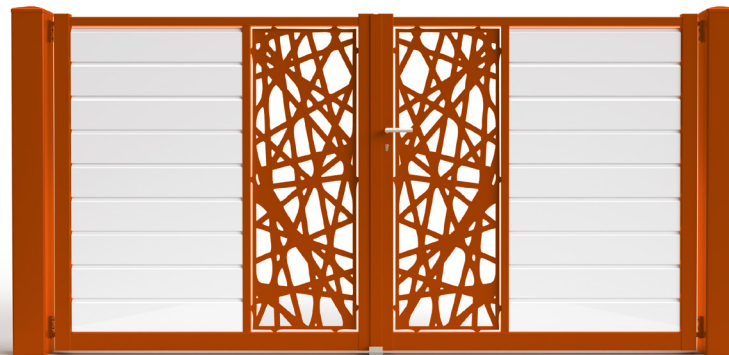
MANUFACTURE #1
CADRE ALUMINIUM BLANC 9010 / LAMES PVC COLORIS GRIS



MANUFACTURE #2
CADRE ET LAMES ALUMINIUM RAL 8014 / DÉCOR SIXTY



MANUFACTURE #2
CADRE ALUMINIUM RAL 6021 / LAMES ALUMINIUM / TÔLE GAUFFRÉE



MANUFACTURE #3
CADRE ALUMINIUM RAL HORS STANDARD / LAMES PVC BLANC / DÉCOR TOILE

TOUS NOS MODÈLES DE PORTAIL PEUVENT ÊTRE AUTOMATISÉS, EN CONFIGURATION BATTANT OU COULISSANT ET PORTILLON.

Configurez votre clôture

1/ Choisissez la matière et la couleur de vos lames

REPLISSAGE LAMES ALUMINIUM



22 teintes standards
+ 750 autres RAL




REPLISSAGE LAMES PVC



4 couleurs au choix :
Blanc et/ou gris et/ou beige et/ou chêne doré



2/ Les poteaux



- Matière : Aluminium
- Dimensions : 80x80 mm uniquement



22 teintes standards & 750 autres RAL

3/ La fixation

A SCELLER



SUR PLATINE SOUDÉE



SUR PLATINE FIXATION INVISIBLE



Clôture Pare-vue Mixte



OPTIONS & PERSONNALISATIONS

22 TEINTES STANDARDS +750 AUTRES RAL — PAGE 5	 BICOLORATION	 PANNEAU DÉCOR	 BOÎTE À LETTRE ENCASTRÉE	 COUVERTINE	 DÉCROCHÉ	 SUIVANT PENTE
--	-------------------------	--------------------------	-------------------------------------	-----------------------	---------------------	--------------------------



PARE-VUE MIXTE





Gamme Aluminium Ariane





Gamme Aluminium Ariane

CONCEPTION DE LA GAMME	88
LES POSSIBILITÉS DE LA GAMME	89
LE MODÈLE ARIANE 250	90
LE MODÈLE ARIANE PETIT-BOIS	91
OPTION LAME AMBIANT	92
LES CLÔTURES DE LA GAMME	96

Conception de la gamme

Le portail Ariane est entièrement constitué de profils en aluminium extrudé, qui viennent s'enfiler dans les montants puis sont soudées à la main.

Son système de clipsage rend les soudures invisibles pour garder son esthétique épurée et sa résistance mécanique optimale.



Sa particularité se note par l'absence de cadre qui structure généralement un portail avec des traverses hautes et basses. De cette manière le portail Ariane, est parfaitement assorti à sa clôture et forme un bel ensemble tant au niveau visuel que qualitatif et fonctionnel.

CONCEPTION
SPÉCIFIQUE
JERREL

EN BREF...

- ✓ Modèle sans traverse
- ✓ Entièrement soudé à la main
- ✓ Tout aluminium

ASSEMBLAGE DES LAMES DANS LE MONTANT



2 LAMES AU CHOIX (250 OU PETIT-BOIS) AVEC LAMES DE FINITIONS

***Une gamme de modèles épurés et modernes à découvrir,
avec un excellent rapport qualité/prix.***

Les possibilités de la gamme

Une gamme de modèles épurés.



FORME " DROIT " UNIQUEMENT

OPTION LAME AMBIANT

12 DÉCORS EN ALUMINIUM AU CHOIX

Dynamisez le look de votre portail en le dotant d'une tôle découpe jet d'eau. Choisissez parmi nos 12 décors ou proposez-nous votre visuel.

RETROUVEZ NOS DÉCORS PAGE 93.

Colorez la lame ambient parmi 22 teintes standards ou 750 autres RAL.

PLUS D'INFORMATIONS SUR LA COULEUR PAGE 5.

3 POTEAUX POSSIBLES

SELON PROJET

- Poteaux alu 100x100 mm
- Poteaux alu 150x150 mm
- Poteaux alu 200x180 mm

2 REMPLISSAGES POSSIBLES

- Lame 250 horizontale
- Lame PETIT-BOIS




MODÈLE : ARIANE 250

TOUS NOS MODÈLES DE PORTAIL PEUVENT ÊTRE AUTOMATISÉS, EN CONFIGURATION BATTANT OU COULISSANT ET PORTILLON.

Modèle Ariane 250




BATTANT



COULISSANT - ESTHÉTIQUE SIMPLE




PORTILLON



TOUS NOS MODÈLES DE PORTAIL PEUVENT ÊTRE AUTOMATISÉS, EN CONFIGURATION BATTANT OU COULISSANT ET PORTILLON.

Modèle Ariane Petit-Bois



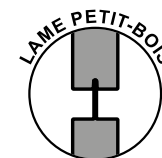
BATTANT



COULISSANT - ESTHÉTIQUE SIMPLE



PORTILLON



TOUS NOS MODÈLES DE PORTAIL PEUVENT ÊTRE AUTOMATISÉS, EN CONFIGURATION BATTANT OU COULISSANT ET PORTILLON.

Option *Lame Ambient*

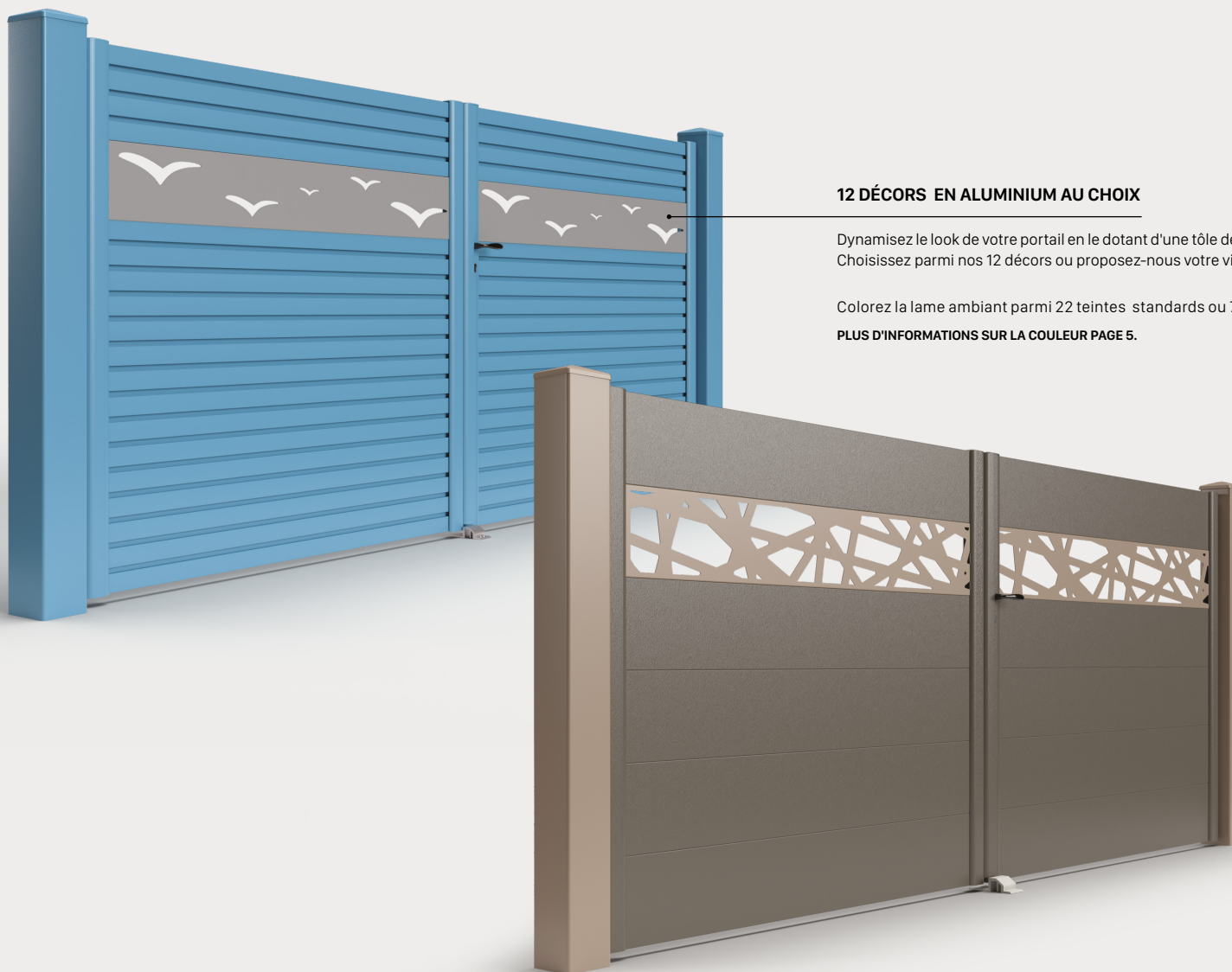



12 DÉCORS EN ALUMINIUM AU CHOIX

Dynamisez le look de votre portail en le dotant d'une tôle découpée jet d'eau. Choisissez parmi nos 12 décors ou proposez-nous votre visuel.

Colorez la lame ambient parmi 22 teintes standards ou 750 autres RAL.

PLUS D'INFORMATIONS SUR LA COULEUR PAGE 5.





FEUILLAGE



CAFÉ



CUBE



SIXTY



CACTUS



SPHÈRE



BAMBOU



TOILE



VIRTUEL



CARREAU
DE CIMENT



LABYRINTHE



OISEAUX




TOUS NOS MODÈLES DE PORTAIL PEUVENT ÊTRE AUTOMATISÉS, EN CONFIGURATION BATTANT OU COULISSANT ET PORTILLON.



TOUS NOS MODÈLES DE PORTAIL PEUVENT ÊTRE AUTOMATISÉS, EN CONFIGURATION BATTANT OU COULISSANT ET PORTILLON.

Les clôtures de la gamme



Choisissez l'option couvertine en aluminium pour protéger votre muret avec une finition optimale

OPTIONS & PERSONNALISATIONS



CLÔTURE ARIANE 250





CLÔTURE ARIANE PETIT-BOIS

Intégrez une lame ambient ou un panneau décor

**22 TEINTES
STANDARDS**
+750 AUTRES RAL
—
PAGE 5

**12 DÉCORS
AU CHOIX**
—
PAGE 93

PLUS D'INFORMATIONS
SUR LES LAMES AMBIANT
PAGE 93



**22 TEINTES
STANDARDS**
+750 AUTRES RAL
—
PAGE 5

**13 DÉCORS
AU CHOIX**
—
PAGE 120

PLUS D'INFORMATIONS
SUR LES PANNEAUX DÉCOR
PAGE 120









Gamme PVC





Gamme PVC

CONCEPTION DE LA GAMME	102
LES COULEURS DE LA GAMME	103
LES MODÈLES DESIGN	104
LES MODÈLES DÉCOR	106
LES MODÈLES PLEINS	108
LES MODÈLES SEMI-AJOURÉS	109
LES MODÈLES AJOURÉS	110
LES CLÔTURES DE LA GAMME	114

Conception de la gamme

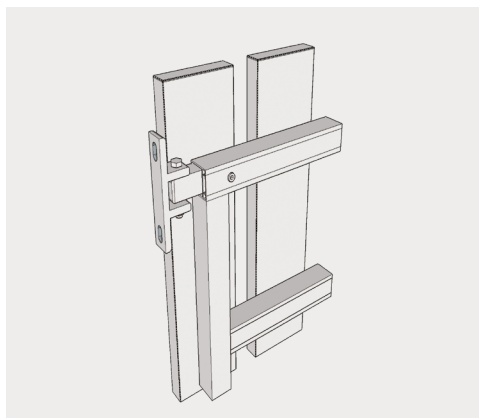
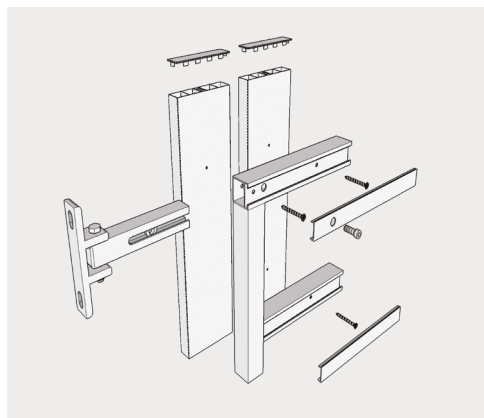
Les portails de notre gamme PVC sont conçus avec un cadre en aluminium soudé et thermolaqué assurant robustesse, fiabilité et longévité.

Les profilés aluminium du cadre permettent de réaliser des structures légères et très rigides. Ils sont ainsi fabriqués à la demande et réalisés de A à Z dans nos ateliers conformément à la prise de cotes.

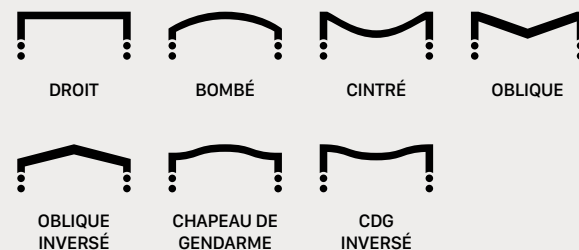
EN BREF...

- ✓ Le PVC est résistant aux UV
- ✓ Imputrescible et facile d'entretien
- ✓ Adapté à tous les climats même les plus extrêmes.
- ✓ Monté sur cadre aluminium

CONCEPTION
SPÉCIFIQUE
JERREL



LES FORMES



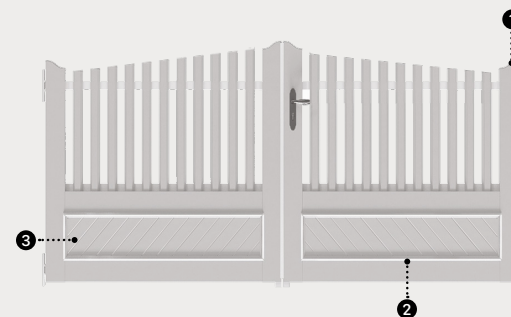
7 FORMES AU CHOIX* !

*suivant modèle

LE PACK PRESTIGE

Donnez de l'allure à votre portail PVC en optant pour le pack prestige.

Agrémentez votre portail ou portillon avec ses embouts doucines ❶, ses moulures ❷ et ses lames fougères ❸.

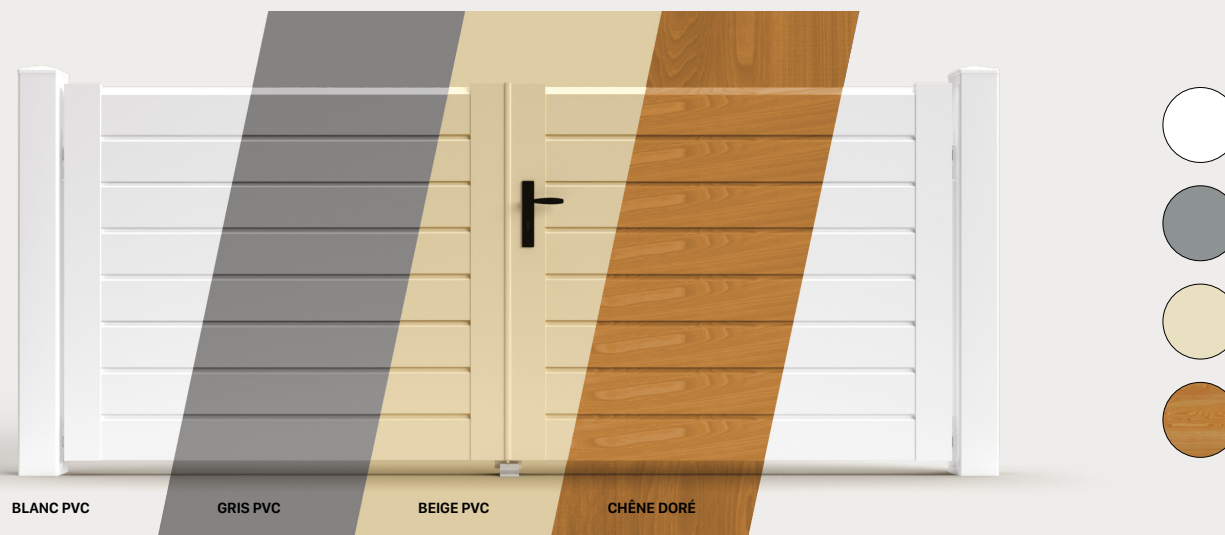


MERCURE PRESTIGE

Les possibilités de la gamme (SELON MODÈLE)



4 coloris au choix



Les modèles Design

NUMÉRO
DE RUE
SUR DEMANDE


VISSERIE
INOX
INVISIBLE

4 COULEURS
DISPONIBLES

LAMES PVC
FIXÉES SUR
CADRE
ALUMINIUM




OBÉRON



TITAN

TOUS NOS MODÈLES DE PORTAIL PEUVENT ÊTRE AUTOMATISÉS, EN CONFIGURATION BATTANT OU COULISSANT ET PORTILLON.



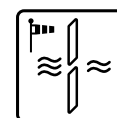
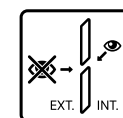
TRITON
BATTANT



TRITON
COULISSANT ESTHÉTIQUE SIMPLE



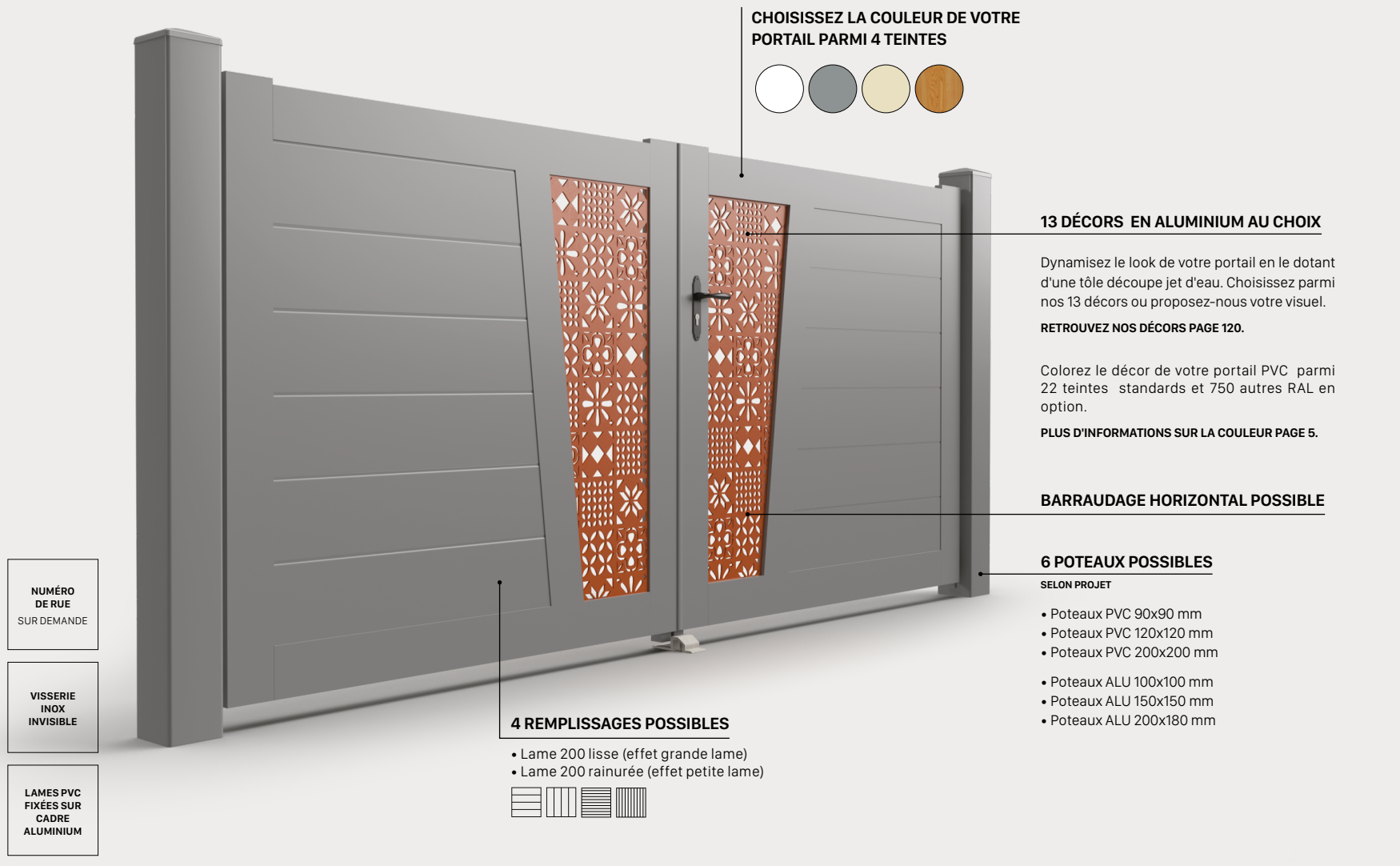
TRITON
PORTILLON



TOUS NOS MODÈLES DE PORTAIL PEUVENT ÊTRE AUTOMATISÉS, EN CONFIGURATION BATTANT OU COULISSANT ET PORTILLON.

Les modèles Décor

Personnalisez votre portail ou portillon PVC avec une tôle découpe jet d'eau en aluminium.



TOUS NOS MODÈLES DE PORTAIL PEUVENT ÊTRE AUTOMATISÉS, EN CONFIGURATION BATTANT OU COULISSANT ET PORTILLON.



CÉRÈS



RHÉA



HAUMÉA



SEDNA



LUNE



ÉRIS



NAMAKA




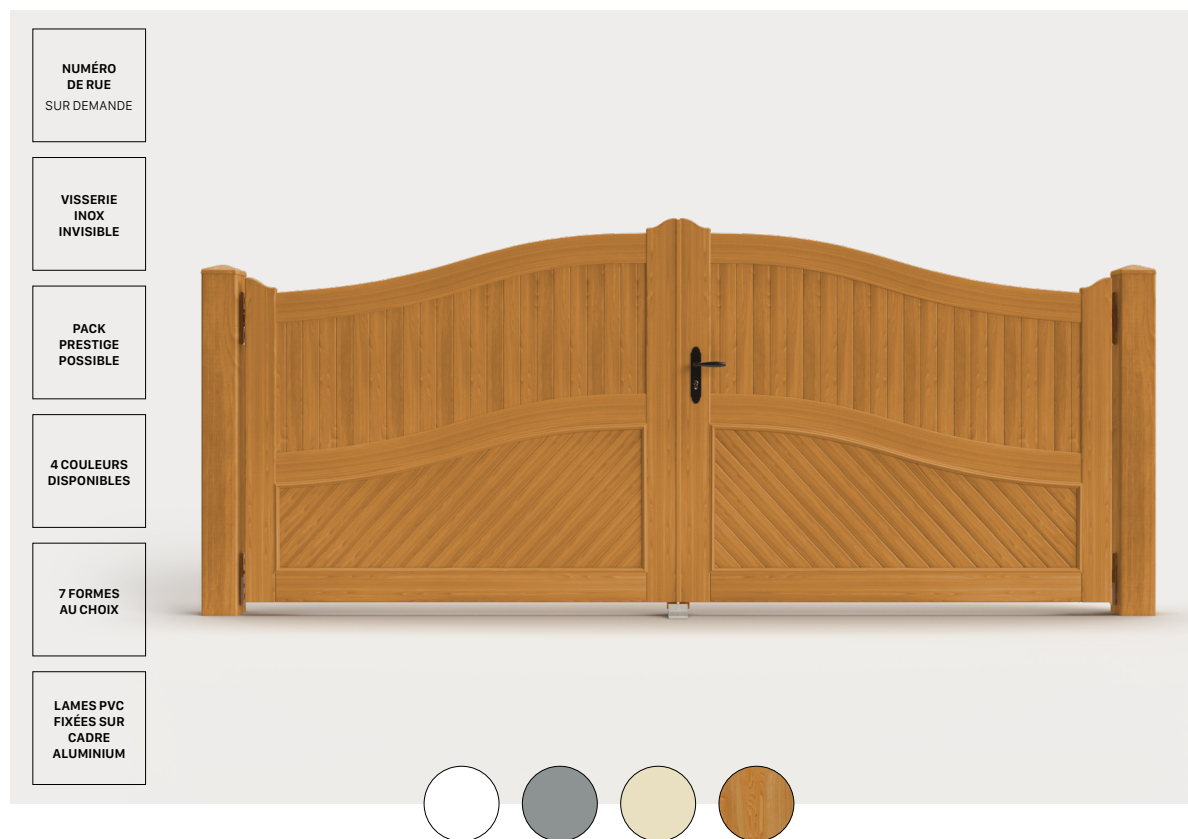
13 DÉCORS
DISPONIBLES
—
PAGE 120

DÉCOR
22 TEINTES
STANDARDS
+750 AUTRES RAL
—
PAGE 5



TOUS NOS MODÈLES DE PORTAIL PEUVENT ÊTRE AUTOMATISÉS, EN CONFIGURATION BATTANT OU COULISSANT ET PORTILLON.

Les modèles pleins



JUPITER



TERRE PRESTIGE



NEPTUNE PRESTIGE

TOUS NOS MODÈLES DE PORTAIL PEUVENT ÊTRE AUTOMATISÉS, EN CONFIGURATION BATTANT OU COULISSANT ET PORTILLON.

Les modèles semi-ajourés

NUMÉRO
DE RUE
SUR DEMANDE

VISSERIE
INOX
INVISIBLE

PACK
PRESTIGE
POSSIBLE

4 COULEURS
DISPONIBLES

7 FORMES
AU CHOIX

LAMES PVC
FIXÉES SUR
CADRE
ALUMINIUM



MERCURE



VÉNUS




SATURNE PRESTIGE



MARS

TOUS NOS MODÈLES DE PORTAIL PEUVENT ÊTRE AUTOMATISÉS, EN CONFIGURATION BATTANT OU COULISSANT ET PORTILLON.

Les modèles ajourés



PLUTON 120



PLUTON 80

TOUS NOS MODÈLES DE PORTAIL PEUVENT ÊTRE AUTOMATISÉS, EN CONFIGURATION BATTANT OU COULISSANT ET PORTILLON.



TOUS NOS MODÈLES DE PORTAIL PEUVENT ÊTRE AUTOMATISÉS, EN CONFIGURATION BATTANT OU COULISSANT ET PORTILLON.



TOUS NOS MODÈLES DE PORTAIL PEUVENT ÊTRE AUTOMATISÉS, EN CONFIGURATION BATTANT OU COULISSANT ET PORTILLON.



TOUS NOS MODÈLES DE PORTAIL PEUVENT ÊTRE AUTOMATISÉS, EN CONFIGURATION BATTANT OU COULISSANT ET PORTILLON.

Les clôtures de la gamme



CLÔTURE HORIZONTALE

3 LISSES AU CHOIX


LAME 80, 120 ET 160x24



CLÔTURE JASMIN

BARREAUDAGE


LAME 80



CLÔTURE VIOLETTE

2 BARREAUX AU CHOIX

LAME 80 ET 120



CLÔTURE JASMIN PLEINE

2 LAMES = 6 POSSIBILITÉS

LAME 200 LISSE OU RAINURÉE



OPTIONS

4 TEINTES
POSSIBLES



BICOLORATION



PANNEAU
DÉCOR



BOÎTE
À LETTRE
ENCASTRÉE



COUVERTINE



DÉCROCHÉ



SUIVANT PENTE



POTEAUX
ALUMINIUM



CLÔTURE VIOLETTE




CLÔTURE PARE-VUE PVC






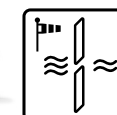
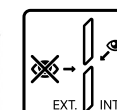
OPTIONS & PERSONNALISATIONS



CLÔTURE PLEINE



CLÔTURE PARE-VUE PVC



Motorisation




KIT ROLY IO

POUR VOTRE PORTAIL COULISSANT
JUSQU'À 6 MÈTRES ET 300 KILOS

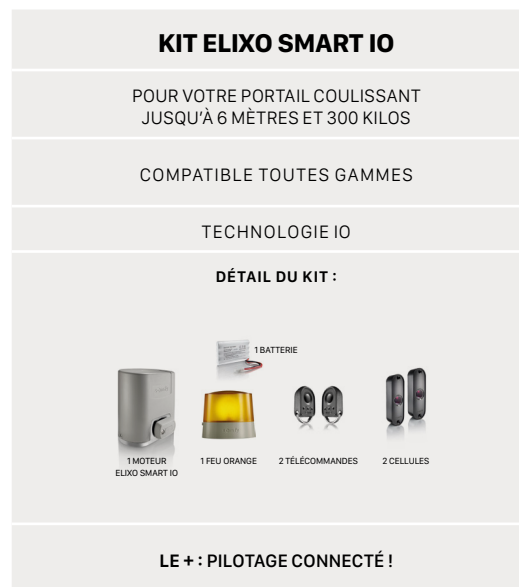
COMPATIBLE TOUTES GAMMES

TECHNOLOGIE IO

DÉTAIL DU KIT :



LE + : MOTORISATION INTÉGRÉE DANS LE POTEAU DE GUIDAGE !



KIT ELIXO SMART IO

POUR VOTRE PORTAIL COULISSANT
JUSQU'À 6 MÈTRES ET 300 KILOS


COMPATIBLE TOUTES GAMMES

TECHNOLOGIE IO

DÉTAIL DU KIT :



LE + : PILOTAGE CONNECTÉ !



KIT AXOVIA 3S IO

POUR VOTRE PORTAIL BATTANT
JUSQU'À 2 M ET 200 KILOS PAR VANTAIL

COMPATIBLE TOUTES GAMMES

TECHNOLOGIE IO

DÉTAIL DU KIT :



LE + : CLEF INDIVIDUELLE DE DÉVERROUILLAGE



KIT AXOVIA MULTIPRO

POUR VOTRE PORTAIL BATTANT
JUSQU'À 2,50 M ET 200 KILOS PAR VANTAIL

COMPATIBLE TOUTES GAMMES

TECHNOLOGIE IO

DÉTAIL DU KIT :



LE + : CABLAGE INVISIBLE

Accessoires

V500 PRO IO



VISIOPHONE FILAIRE
AVEC TÉLÉCOMMANDE 5 CANAUX IO
INTÉGRÉE

DIGICODE NOIR IO



DIGICODE RADIO
2 CANAUX

TÉLÉCOMMANDE



TÉLÉCOMMANDE 5 CANAUX

CELLULES



RÉCEPTEUR AUTONOME



RÉCEPTEUR 2 CANAUX

KIT BATTERIE





FEU ORANGE



CRÉMAILLÈRE



CRÉMAILLÈRE
& CACHE CRÉMAILLÈRE



Les partenaires Powered By Somfy et Somfy, un objectif en commun : l'alliance de compétences pour l'innovation et la performance en proposant des solutions connectées regroupant confort, simplicité, sécurité et économie d'énergie.

La solution motorisée Goliath

Profitez des nombreux atouts de la solution motorisée GOLIATH. Vous serez satisfait de sa pose ultra rapide et son esthétique très épurée. Vous pourrez également bénéficier de nombreuses options, dont une large gamme d'équipement SOMFY ou encore de la boîte aux lettres encastrée, etc.



COMPATIBILITÉ :

CONTEMPORAIN

TRADITIONNEL

PRIVILÈGE

MANUFACTURE




- Pré-cablé en usine
- Pose ultra rapide
- Nombreuses options
- Pour portail battant uniquement
- Moteur IO **somfy.**
- Moteur invisible
- Ultra esthétique
- Poteaux connectés
- Dimension 370x370 mm




Panneau décor

Agrémentez votre clôture JERREL, avec nos panneaux décor.




Découpe jet d'eau


13 visuels pour personnaliser votre extérieurs




TOILE




VIRTUEL




SPHÈRE




SIXTY



LABYRINTHE



CUBE




CAFÉ




BAMBOU




FEUILLAGE



CARREAUX DE CIMENT



OISEAUX



CACTUS



ROSEAUX



Que signifie « découpe jet d'eau » ?

Nous sommes équipé d'une machine à découpe jet d'eau qui nous permet de réaliser toutes les découpes que l'on souhaite. Cet équipement industriel utilise un jet d'eau à haute pression combiné à un abrasif qui passe au travers d'une buse très fine permettant de couper tous matériaux dont l'aluminium sans altérer leurs propriétés physiques.

Que faisons-nous avec ?

Nous utilisons ce procédé pour réaliser nos décors pour les portails de la gamme contemporaine, les lames Ambient et les panneaux décors. Nous fabriquons également des produits dérivés comme les caches-climatisation ainsi qu'une multitude de pièce à destination de nos produits comme par exemple les platines.

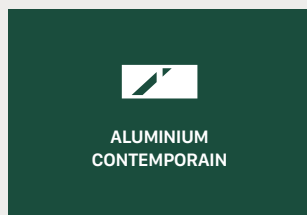
13 décors au choix mais le votre aussi.

Afin que vous puissiez personnaliser un maximum votre portail, portillon ou clôture, nous vous offrons la possibilité de nous soumettre votre visuel à intégrer.



CACHE-CLIMATISATION

TOUS NOS MODÈLES DE PORTAIL




ART PUZZLE

p.18



ART DÉCO

p.19




SIGNATURE 1

p.21




SIGNATURE 2

p.21



SIGNATURE 3

p.21



SIGNATURE 4

p.21



SIGNATURE 5

p.21



SIGNATURE 6

p.21



SIGNATURE 7

p.21




SIGNATURE 8

p.21



SIGNATURE 9

p.21



SIGNATURE 10

p.21



SIGNATURE 11

p.21



SIGNATURE 12

p.21




SORBONNE

p.25




PALAIS-ROYAL

p.25



ARC DE TRIOMPHE

p.25



OBÉLISQUE

p.25



VENDÔME

p.25



GARNIER

p.25



SACRÉ-COEUR

p.25



GRAND PALAIS

p.25



CHARLES DE GAULLE

p.25



NOTRE-DAME

p.25



ODÉON

p.25



QUAI BRANLY

p.28



DROUOT

p.28



ALÉSIA

p.30



BELLEVILLE

p.30



RÉPUBLIQUE L80 HOR.

p.34



RÉPUBLIQUE L80 VERT.

p.34



RÉPUBLIQUE L250 HOR.

p.34



RÉPUBLIQUE L250 VERT.

p.34



TUILERIES

p.34



TOUR EIFFEL

p.34



LES HALLES p.34



MATIGNON p.34



RIVOLI p.34



LA VILLETTE L80 HOR. p.34



LA VILLETTE L80 VERT. p.34



LA VILLETTE L250 HOR. p.34



LA VILLETTE L250 VERT. p.34



LA DÉFENSE p.34



PONT-NEUF p.34



GRÉVIN p.34



ALMA p.34



L'ÉTOILE p.34



TROCADÉRO p.34



CONCORDE p.35



VERSAILLES p.35



LE LOUVRE p.35



CHAMPS-ÉLYSÉES p.35



OPÉRA p.35



BASTILLE p.35



HAUSSMANN p.35



CHAILLOT p.36



MONTMARTRE p.36



PANTHÉON p.36



ORSAY p.36



BEAUBOURG p.36



NATION p.36



BERCY p.36



LE MARAIS p.36



MADELEINE p.36



CHAMPS DE MARS p.36



AUTEUIL p.36



VINCENNES p.36



SAINT-MICHEL p.36



CHÂTELET p.36



MONTPARNASSE p.37



LE BOURGET p.37



AUSTERLITZ

p.37



ROISSY

p.37




SAINT-LAZARE

p.37



ORLY

p.37



ALUMINIUM
TRADITIONNEL



OLYMPE

p.52



SANTORIN

p.52



AMORGOS

p.52



MIKONOS

p.52



DELOS

p.53



CORFOU

p.53



SAMOS

p.53



RODOS

p.53



EGINA

p.54



LÉROS

p.54



TINOS

p.54



IOS

p.55



NAXOS

p.55



KÉA

p.56




SIROS

p.56




PAROS

p.56



ALUMINIUM
PRIVILÈGE



HERMIONE

p.67



NAUTILUS L80 HOR.

p.68



NAUTILUS L250 HOR.

p.68



NAUTILUS L80 VERT.

p.68



NAUTILUS L250 VERT.

p.68



CALYPSO

p.69



MAY-FLOWER

p.69



PINTA

p.69



VIGILANT

p.70



FRANCE

p.70



PEN DUICK

p.70



SANTA-MARIA

p.71




POTEMKINE

p.71



BOUNTY

p.71



TOUS NOS MODÈLES DE PORTAIL PEUVENT ÊTRE AUTOMATISÉS, EN CONFIGURATION BATTANT OU COULISSANT ET PORTILLON.

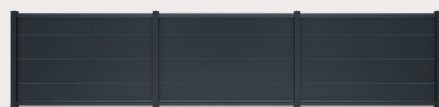


GAMME ALUMINIUM CONTEMPORAIN



HORIZONTALE

p.40



PLEINE

p.40



VERTICALE

p.41



DESIGN

p.41



PARE-VUE

p.44



GAMME ALUMINIUM TRADITIONNEL



PAROS #1

p.61



PAROS #2

p.61



PAROS #3

p.61



PAROS #4

p.61



PAROS #5

p.61




PAROS #6

p.61



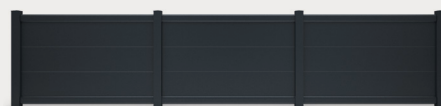


GAMME ALUMINIUM PRIVILÈGE



BELLONA

p.74

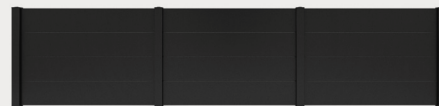


MARY-ROSE

p.74



GAMME ALUMINIUM ARIANE



ARIANE 250

p.96



ARIANE PETIT-BOIS

p.96



GAMME MANUFACTURE



Composez votre clôture
PARE-VUE Mixte

PAGE 85



GAMME PVC



HORIZONTALE

p.114




JASMIN

p.114




VIOLETTE

p.114




JASMIN PLEINE

p.114



PLEINE

p.115



PARE-VUE PVC

p.115

Notre site internet
www.jerrel.fr



Rejoignez-nous sur les réseaux sociaux :



@jerrel_fr

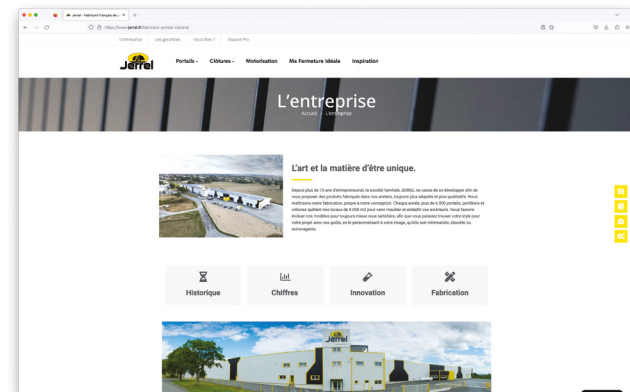


Jerrel France



jerrel-france

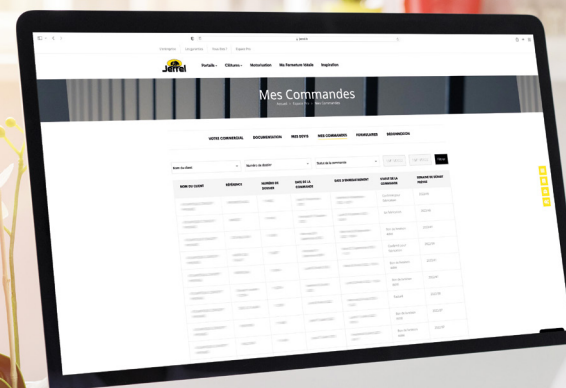
RETROUVEZ TOUTES LES INFORMATIONS
SUR L'ENTREPRISE JERREL



PAGE : L'ENTREPRISE

RETROUVEZ TOUTES LES INFORMATIONS SUR L'ENTREPRISE JERREL

SAISISSEZ VOS DEMANDES DE DEVIS & COMMANDES
ET SUIVEZ L'AVANCEMENT DE VOS DOSSIERS

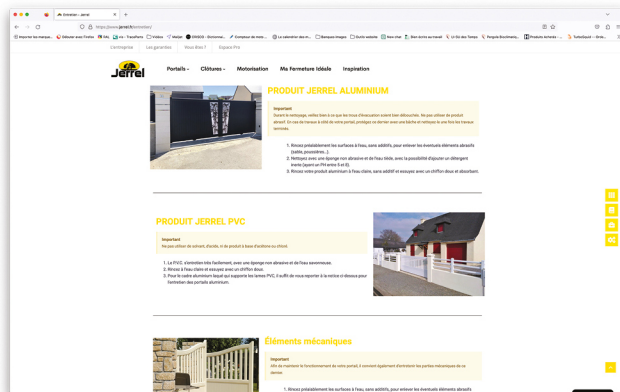


PAGE : ESPACE PRO

ESPACE RÉSERVÉ AUX CLIENTS PROFESSIONNELS



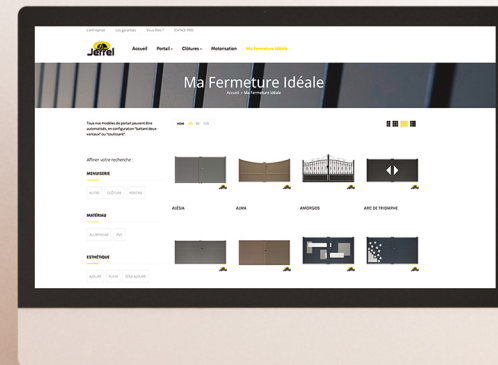
ENTREtenir SON PORTAIL, PORTILLON OU SA CLÔTURE JERREL



PAGE : ENTRETIEN

ALUMINIUM, PVC OU ÉLÉMENTS MÉCANIQUES, VOUS SAUREZ TOUT SUR L'ENTRETIEN

TESTEZ NOTRE OUTIL DE RECHERCHE POUR TROUVER LE MODÈLE DE VOS ENVIES

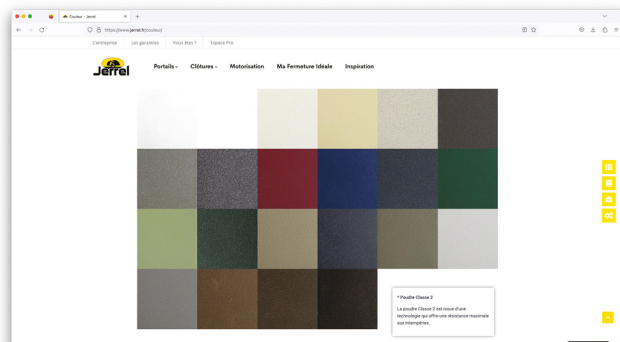


PAGE : MA FERMETURE IDÉALE

RETROUVEZ TOUTES LES INFORMATIONS SUR L'ENTREPRISE JERREL



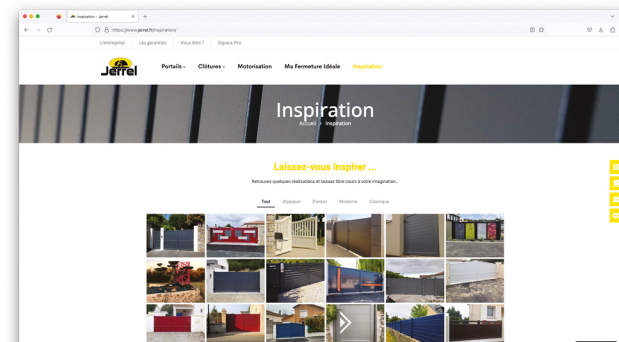
CHOISISSEZ VOTRE COULEUR PARMI UN GRAND CHOIX DE TEINTES



PAGE : COULEUR

RETROUVEZ LES INFORMATIONS RELATIVES AUX COULEURS ET AU PROCESS DE LAQUAGE

TROUVEZ L'INSPIRATION POUR VOTRE PROCHAINE MENUISERIE



PAGE : INSPIRATION

DES RÉALISATIONS SONT À VOTRE DISPOSITION POUR VOUS INSPIREZ.



FABRICANT FRANÇAIS



***" Nos produits sont issus
de nos ateliers localisés
dans le Maine et Loire (49) "***



VOTRE PARTENAIRE JERREL PROCHE DE CHEZ VOUS :

SUIVEZ-NOUS SUR LES RÉSEAUX SOCIAUX :



www.jerrel.fr



10-31-2065 / Certifié PEFC / Ce produit est issu de forêts gérées durablement et de sources contrôlées / pefc-france.org